

Jahresabschluss 2024



Foto: Manfred Delpho

Abwasserverband Mittleres Emstal

SCHWALM-EDER-KREIS

Inhaltsverzeichnis

1 Allgemeine Angaben zum Jahresabschluss.....	3
2 Organe des Abwasserverbandes Mittleres Emstal	4
3 Angaben zu Bilanzierungs- und Bewertungsmethoden.....	5
4 Vermögensrechnung.....	6
5 Erläuterungen zur Vermögensrechnung (Bilanz).....	7
5.1 Aktivseite.....	9
5.2 Passivseite.....	16
6 Ergebnisrechnung	25
7 Erläuterungen zur Ergebnisrechnung	27
1. Privatrechtliche Leistungsentgelte.....	27
3. Kostenersatzleistungen und -erstattungen	27
5. Steuern und steuerähnliche Erträge einschließlich Erträge aus gesetzlichen Umlagen.....	28
8. Erträge aus der Auflösung von Sonderposten aus Investitionszuweisungen, -zuschüssen und Investitionsbeiträgen	28
10. Summe der ordentlichen Erträge.....	28
11. Personalaufwendungen	28
13. Aufwendungen für Sach- und Dienstleistungen	28
14. Abschreibungen	29
15. Aufwendungen für Zuweisungen und Zuschüsse sowie besondere Finanzaufwendungen	29
16. Steueraufwendungen einschließlich Aufwendungen aus gesetzlichen Umlageverpflichtungen	29
18. Sonstige ordentliche Aufwendungen.....	30
19. Summe der ordentlichen Aufwendungen.....	30
20. Verwaltungsergebnis	30
21. Finanzerträge	30
23. Finanzergebnis	30
26. Ordentliches Ergebnis	30
29. Außerordentliches Ergebnis.....	31
30. Jahresergebnis	31
8 Finanzrechnung.....	32
9 Erläuterungen zur Finanzrechnung.....	35

9.1 Allgemeine Entwicklung.....	35
9.2 Investitionstätigkeit	35
10 Anlagen zum Anhang	36
10.1 Anlagenübersicht	36
10.2 Verbindlichkeitenübersicht.....	37
10.3 Forderungsübersicht	38
10.4 Rückstellungsübersicht	39
10.5 Sonderpostenübersicht.....	40
10.6 Übersicht zu übertragenen Ermächtigungen (Mittelübertragungen)	41
11 Rechenschaftsbericht.....	42
11.1 Vorbemerkungen und rechtliche Grundlagen	42
11.2 Jahresergebnis	42
11.3 Prognosebericht.....	49

1 Allgemeine Angaben zum Jahresabschluss

Der Jahresabschluss zum 31. Dezember 2024 wurde nach der Verordnung über die Aufstellung und Ausführung des Haushaltsplans der Gemeinde mit doppelter Buchführung (Gemeindehaushaltsverordnung – GemHVO) aufgestellt.

Nach § 112 Absatz 4 Nr. 1 HGO i.V.m. § 50 GemHVO ist der Anhang dem Jahresabschluss als Anlage beizufügen.

Im Anhang sind die wesentlichen Posten der Vermögensrechnung, der Ergebnisrechnung und der Finanzrechnung zu erläutern und deren Abweichungen im Vergleich zum Vorjahr darzustellen.

Ferner werden u.a. die verwendeten Bilanzierungs- und Bewertungsmethoden erläutert und Zusatzinformationen angegeben, welche für die Beurteilung des Jahresabschlusses eine besondere Bedeutung haben.

Dem Anhang sind nach § 52 GemHVO die Anlagenübersicht, die Verbindlichkeitenübersicht und die Rückstellungsübersicht sowie nach § 112 Absatz 4 Nr. 1 HGO i.V.m. § 50 GemHVO die Forderungsübersicht beizufügen.

2 Organe des Abwasserverbandes Mittleres Emstal

Mitglieder des Abwasserverbandes Mittleres Emstal:

Stadt Fritzlar: angeschlossen mit den Stadtteilen Werkel, Wehren, Lohne und Haddamar.

Stadt Niedenstein: angeschlossen mit allen Stadtteilen.

Stadt Gudensberg: angeschlossen mit den Stadtteilen Maden, Obervorschütz, Dorla und Gleichen, seit dem 03.08.1990 mit der Kernstadt Gudensberg und seit dem 13.07.2004 mit den Stadtteilen Deute und Dissen

Verbandsvorstand:

Verbandsvorsteherin: Bürgermeisterin Sina Massow, Gudensberg

stellvertretender Verbandsvorsteher: Bürgermeister Frank Grunewald, Niedenstein

Vorstandsmitglied: Bürgermeister Hartmut Spogat, Fritzlar

Verbandsversammlung:

Stadt Fritzlar: Margot Sauer
 Alfred Klinge
 Axel Jäger

Stadt Niedenstein: Walter Göbel
 Manfred Dittmar
 Lars Eskuche
 Heinrich Eichenberg
 Willi Grunewald
 Heide Matschuck

Stadt Gudensberg: Dirk Schütz
 Julian Brand
 Tom Sohl
 Norbert Althans
 Kerstin Asmer
 Walter Schaumlöffel

Geschäftsführung:

Geschäftsführerin: Hannah Puntschuh, Gudensberg

stellvertretende Geschäftsführerin: Katharina Engelbrecht, Gudensberg

Verbandsrechnerin: Sabine Amend, Gudensberg

3 Angaben zu Bilanzierungs- und Bewertungsmethoden

Die Gliederung der Vermögensrechnung erfolgte nach den Vorschriften zu § 49 in der damals gültigen Fassung der GemHVO.

Die Daten der Bilanz beruhen auf einer fortgeschriebenen Inventur. Zum 31.12.2024 wurde letztmalig eine körperliche Inventur durchgeführt. Die Daten des Anlagevermögens wurden entsprechend angepasst.

Abschreibungen erfolgen ausschließlich linear über die Nutzungsdauer: Die Abschreibungen wurden nach Maßgabe der Abschreibungstabelle für kommunale Gebietskörperschaften unter Berücksichtigung der erwarteten wirtschaftlichen, technischen und rechtlichen Nutzungsdauer festgelegt. Planmäßige Abschreibungen erfolgen ausschließlich linear.

Die Nutzungsdauer der historischen Verbandsanlagen wird entsprechend der voraussichtlichen Nutzungsdauer wie folgt festgelegt:

- Sammler und sonstige Kanalisation: 50 Jahre
- Kläranlage (baulicher Teil): 30 Jahre
- Kläranlage (maschineller Teil): 10 Jahre
- Klärschlammvererdungsanlage: 20 Jahre
- Bewegliches Anlagevermögen: individuell gemäß Afa-Tabelle
- Zuschüsse: entsprechend der Nutzungsdauer der zugeordneten Anlagegüter

Für solche Vermögensgegenstände, deren Anschaffungs- oder Herstellungswert im Haushaltsjahr für den einzelnen Gegenstand 250,00 € netto aber nicht 1.000,00 € netto übersteigen, bildet der Abwasserverband Mittleres Emstal, gemäß § 41 Abs. 5 Satz 2 GemHVO einen Sammelposten, welcher über die Dauer von 5 Jahren abgeschrieben wird.

Die Forderungen und sonstigen Vermögensgegenstände sind mit dem Nennwert angesetzt, Verbindlichkeiten mit ihrem Rückzahlungsbetrag.

Die Rückstellungen wurden gem. § 39 GemHVO mit dem Betrag ihrer voraussichtlichen Inanspruchnahme gebildet und beinhalten alle erkennbaren Risiken und ungewissen Verpflichtungen in angemessener Höhe.

4 Vermögensrechnung

Vermögensrechnung

Nr.	Bezeichnung	Ergebnis 2024	Ergebnis 2023
1	Anlagevermögen	4.756.351,26	5.055.477,72
1.2	Sachanlagen	4.726.523,34	5.025.649,80
1.3	Finanzanlagen	29.827,92	29.827,92
2	Umlaufvermögen	2.492.846,78	2.176.037,56
2.3	Forderungen und sonstige Vermögensgegenstände	10.946,87	10.500,00
2.4	Flüssige Mittel	2.481.899,91	2.165.537,56
	Aktiva	7.249.198,04	7.231.515,28
1	Eigenkapital	5.052.340,43	4.913.845,66
1.1	Nettoposition	2.351.280,82	2.351.280,82
1.2	Rücklagen, Sonderrücklagen, Stiftungskapital	29.827,92	29.827,92
1.3	Ergebnisverwendung	2.671.231,69	2.532.736,92
1.3.1	Ergebnisvortrag	2.532.736,92	2.532.684,74
1.3.2	Jahresüberschuss / Jahresfehlbetrag	138.494,77	52,18
2	Sonderposten	1.616.506,46	1.763.128,77
2.1	SoPo für Investitionszuweisungen, -zuschüsse und Beiträge	1.616.506,46	1.763.128,77
3	Rückstellungen	412.154,01	208.154,01
3.5	Sonstige Rückstellungen	412.154,01	208.154,01
4	Verbindlichkeiten	168.197,14	346.386,84
4.5	Verbindlichkeiten aus Zuweisungen und Zuschüssen, Transferleistungen und Beiträgen	51.748,91	238.985,76
4.6	Verbindlichkeiten aus Lieferungen und Leistungen	112.887,09	103.875,76
4.7	Verbindlichkeiten aus Steuern und steuerähnlichen Abgaben	3.561,14	3.525,32
	Passiva	7.249.198,04	7.231.515,28

5 Erläuterungen zur Vermögensrechnung (Bilanz)

Die Bilanz gibt die Vermögenssituation des Abwasserverbandes zum Stichtag wieder. Aus der folgenden Bilanzabbildung kann die Entwicklung der Bilanzwerte im Vergleich zum Vorjahr sowie die jeweiligen Anteile der Bilanzpositionen an der Bilanzsumme abgelesen werden.

Bilanz im Jahresvergleich

	2023	in %	2024	in %	Veränderung
1 - Anlagevermögen	5.055.478	69,91	4.756.351	65,61	-299.126 ↘
1.1 - Immaterielle Vermögensgegenstände	0	0,00	0	0,00	0 →
1.2 - Sachanlagen	5.025.650	69,50	4.726.523	65,20	-299.126 ↘
1.3 - Finanzanlagen	29.828	0,41	29.828	0,41	0 →
1.4 - Sparkassenrechtliche Sonderbeziehungen	0	0,00	0	0,00	0 →
2 - Umlaufvermögen	2.176.038	30,09	2.492.847	34,39	316.809 ↗
2.1 - Vorräte einschl. Roh-, Hilfs- und Betriebsstoffe	0	0,00	0	0,00	0 →
2.2 - Fertige und unfertige Erzeugnisse, Leistungen, Waren	0	0,00	0	0,00	0 →
2.3 - Forderungen und sonstige Vermögensgegenstände	10.500	0,15	10.947	0,15	447 ↗
2.4 - Flüssige Mittel	2.165.538	29,95	2.481.900	34,24	316.362 ↗
3 - Aktive Rechnungsabgrenzungsposten	0	0,00	0	0,00	0 →
4 - Nicht durch Eigenkapital gedeckter Fehlbetrag	0	0,00	0	0,00	0 →
Aktiva	7.231.515	100,00	7.249.198	100,00	17.683 →
1 - Eigenkapital	4.913.846	67,95	5.052.340	69,70	138.495 ↗
1.1 - Netto-Position	2.351.281	32,51	2.351.281	32,44	0 →
1.2 - Rücklagen, Sonderrücklagen, Stiftungskapital	29.828	0,41	29.828	0,41	0 →
1.3 - Ergebnisverwendung	2.532.737	35,02	2.671.232	36,85	138.495 ↗
1.3.1 - Ergebnisvortrag	2.532.685	35,02	2.532.737	34,94	52 →
1.3.2 - Jahresüberschuss / Jahresfehlbetrag	52	0,00	138.495	1,91	138.443 ↗
2 - Sonderposten	1.763.129	24,38	1.616.506	22,30	-146.622 ↘
2.1 - SoPo für erhaltene Investitionszuweisungen, -zuschüsse und Investitionsbeiträge	1.763.129	24,38	1.616.506	22,30	-146.622 ↘
2.2 - Sonderposten für den Gebührenaussgleich	0	0,00	0	0,00	0 →
2.3 - Sonderposten für Umlagen nach § 50 Abs. 3 HFAG	0	0,00	0	0,00	0 →
2.4 - Sonstige Sonderposten	0	0,00	0	0,00	0 →
3 - Rückstellungen	208.154	2,88	412.154	5,69	204.000 ↗
3.1 - Rückstellungen für Pensionen und ähnliche Verpflichtungen	0	0,00	0	0,00	0 →
3.2 - Rückstellung für Umlageverpflichtungen nach dem HFAG und für Verpflichtungen im	0	0,00	0	0,00	0 →

Jahresabschluss 2024
Abwasserverband Mittleres Emstal

	2023	in %	2024	in %	Veränderung
Rahmen von Steuerschuldverhältnissen					
3.3 - Rückstellungen für Rekultivierung und Nachsorge von Abfalldeponien	0	0,00	0	0,00	0 →
3.4 - Rückstellungen für die Sanierung von Altlasten	0	0,00	0	0,00	0 →
3.5 - Sonstige Rückstellungen	208.154	2,88	412.154	5,69	204.000 ↗
4 - Verbindlichkeiten	346.387	4,79	168.197	2,32	-178.190 ↘
4.1 - Verbindlichkeiten aus Anleihen	0	0,00	0	0,00	0 →
4.2 - Verbindlichkeiten aus Kreditaufnahmen für Investitionen und Investitionsförderungsmaßnahmen	0	0,00	0	0,00	0 →
4.3 - Verbindlichkeiten aus Kreditaufnahmen für die Liquiditätssicherung	0	0,00	0	0,00	0 →
4.4 - Verbindlichkeiten aus kreditähnlichen Rechtsgeschäften	0	0,00	0	0,00	0 →
4.5 - Verbindlichkeiten aus Zuweisungen und Zuschüssen, Transferleistungen und Investitionszuweisungen und –zuschüssen, Investitionsbeiträgen	238.986	3,30	51.749	0,71	-187.237 ↘
4.6 - Verbindlichkeiten aus Lieferungen und Leistungen	103.876	1,44	112.887	1,56	9.011 ↗
4.7 - Verbindlichkeiten aus Steuern und steuerähnlichen Abgaben	3.525	0,05	3.561	0,05	36 ↗
4.8 - Verbindlichkeiten gegenüber verbundenen Unternehmen und gegen Unternehmen, mit denen ein Beteiligungsverhältnis besteht, und Sondervermögen	0	0,00	0	0,00	0 →
4.9 - Sonstige Verbindlichkeiten	0	0,00	0	0,00	0 →
5 - Passive Rechnungsabgrenzungsposten	0	0,00	0	0,00	0 →
Passiva	7.231.515	100,00	7.249.198	100,00	17.683 →

5.1 Aktivseite

Auf der Aktivseite der Bilanz werden die dem Abwasserverband zur Verfügung stehenden Vermögensgegenstände ausgewiesen. Die Aktiva lässt die Verwendung des auf der Passivseite ausgewiesenen Kapitals erkennen und zeigt mithin die Verwendung der finanziellen Mittel.

Die Aktivseite ist gem. § 49 Abs. III GemHVO in vier Bilanzpositionen zu unterteilen, dem Anlagevermögen, dem Umlaufvermögen, den Rechnungsabgrenzungsposten sowie den nicht durch Eigenkapital gedeckten Fehlbetrag.

Bilanzposition 1 Anlagevermögen

Zur Bilanzposition 1. Anlagevermögen gehören die Positionen 1.1 immaterielle Vermögensgegenstände, 1.2 Sachanlagen, 1.3 Finanzanlagen und 1.4 sparkassenrechtliche Sonderbeziehungen. Die einzelnen Positionen sind wiederum zu unterteilen.

Im Anlagevermögen sind jene Vermögensgegenstände auszuweisen, die dauernd dem Geschäftsbetrieb der Gemeinde dienen.


Bilanzposition 1.1 Immaterielle Vermögensgegenstände

Immaterielle Vermögensgegenstände liegen beim Abwasserverband Mittleres Emstal nicht vor.

Bilanzposition 1.2 Sachanlagen

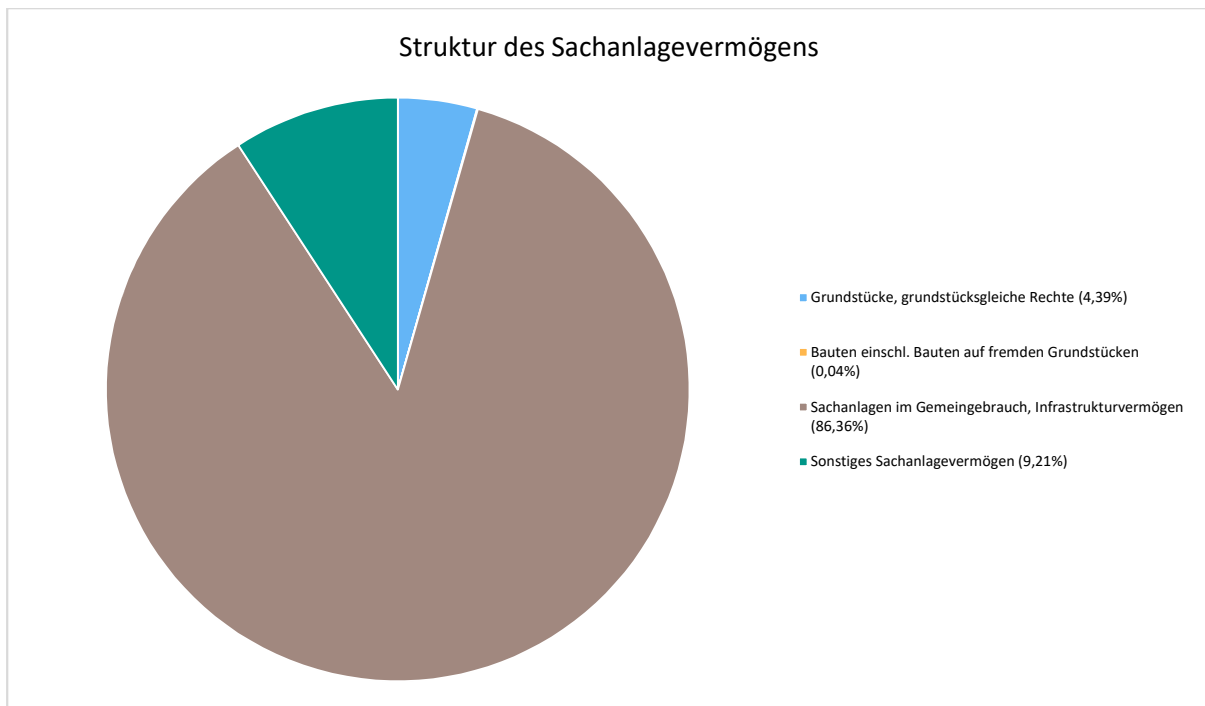
Unter der Position der Sachanlagen sind sämtliche bewegliche und unbewegliche Vermögensgegenstände der Gemeinde auszuweisen. Hierzu gehören insbesondere Grundstücke, Bauten, Infrastrukturvermögen, Anlagen und Maschinen zur Leistungserstellung, Betriebs- und Geschäftsausstattung sowie geleistete Anzahlungen und Anlagen im Bau.

Durch die Aufteilung des Anlagevermögens in die Bereiche Kläranlage und Verbandssammler wird auch eine Aufteilung der Verbandsumlage gemäß Verbandssatzung möglich.

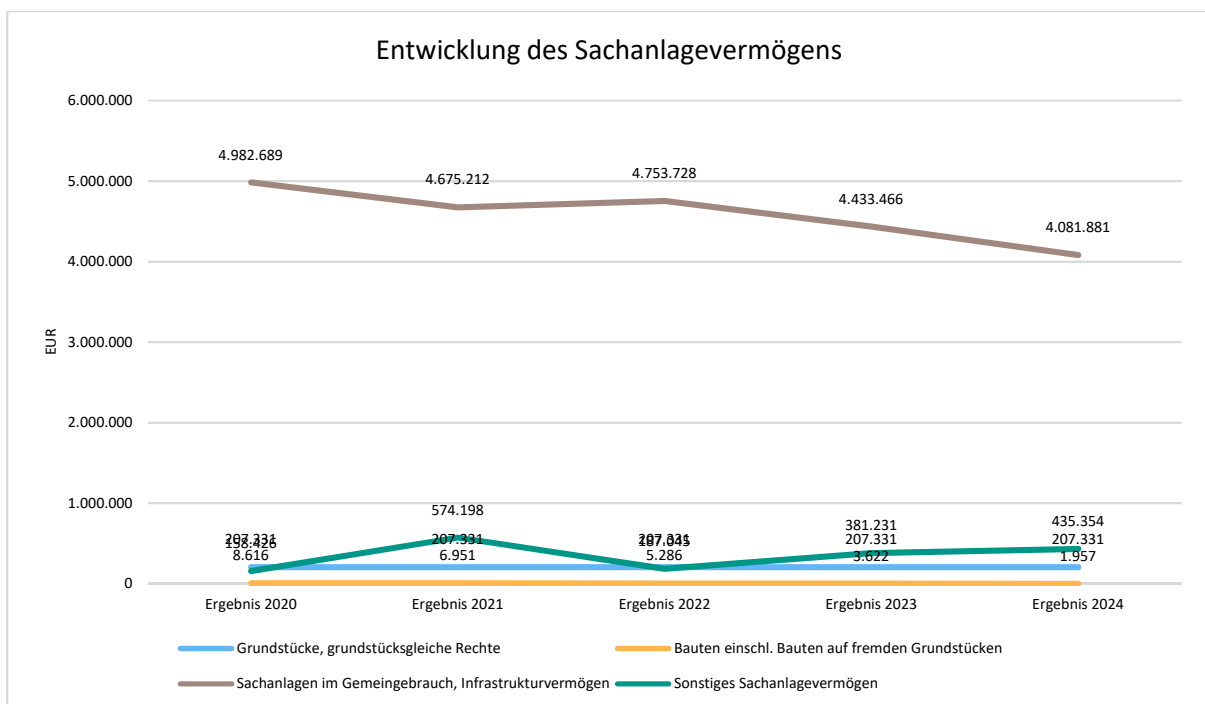
	31.12.2023	31.12.2024	Veränderung
1.2 - Sachanlagevermögen	5.025.649,80	4.726.523,34	-299.126,46 

Auf der Aktivseite der Bilanz stellen die Sachanlagen den größten Posten dar.

Im Folgenden wird die Struktur des Sachanlagevermögens in seinen wesentlichen Ausprägungen abgebildet:



Die Entwicklung des Sachanlagevermögens in den letzten 5 Jahren ergibt folgendes Bild:



Bilanzposition 1.2.1 Grundstücke, grundstücksgleiche Rechte

Die Position ist zu unterteilen in unbebaute Grundstücke, bebaute Grundstücke sowie bebaute Grundstücke mit fremden Bauten.

Unbebaute Grundstücke sind Grundstücke, auf denen sich keine benutzbaren Gebäude befinden. Hierzu sind u.a. Ackerland, Grünflächen sowie baureife Grundstücke.

Bebaute Grundstücke sind Grundstücke, auf denen sich entweder benutzbare Gebäude oder andere Bauwerke wie z.B. Infrastrukturvermögen (Straßengrundstücke) befinden.

	31.12.2023	31.12.2024	Veränderung
1.2.1 - Grundstücke und grundstücksgleiche Rechte	207.330,97	207.330,97	0,00 →

Bilanzposition 1.2.2 Bauten

Unter der Position sind alle Gebäude der Gemeinde auszuweisen. Hierzu gehören auch die Außenanlagen der Gebäude sowie Grundstückseinrichtungen. Hierbei ist es unerheblich, ob sich die Bauten auf gemeindeeigenen oder fremden Grundstücken (z.B. bei Erbpacht) befinden.

	31.12.2023	31.12.2024	Veränderung
1.2.2 - Bauten einschl. Bauten auf fremden Grundstücken	3.621,76	1.957,14	-1.664,62 ↘

Bilanzposition 1.2.3 Sachanlagen im Gemeingebrauch, Infrastrukturvermögen

Zum Infrastrukturvermögen sind u.a. sämtliche Straßen, Wege und Plätze sowie Abwasser- und Nutzwasseranlagen (sofern im Gemeindehaushalt) zu zählen. Zu Sachanlagen im Gemeingebrauch fallen Kulturgüter, öffentliche Grünflächen (z.B. Parks und Spielplätze), Friedhofsanlagen sowie die Waldgrundstücke und der Waldaufwuchs.

	31.12.2023	31.12.2024	Veränderung
1.2.3 - Sachanlagen im Gemeingebrauch, Infrastrukturvermögen	4.433.466,05	4.081.880,97	-351.585,08 ↘
Gemeindestraßen, Wege, Plätze	--	10.676,13	10.676,13 ↗
Öffentliche Ver- und Entsorgungseinrichtungen	4.433.466,05	4.071.204,84	-362.261,21 ↘

Bilanzposition 1.2.4 Anlagen und Maschinen zur Leistungserstellung

Unter den Anlagen und Maschinen sind jene Vermögensgegenstände auszuweisen, die im unmittelbaren Zusammenhang mit der Herstellung von Leistungen bzw. Erzeugnissen stehen. Hierzu zählen z.B. Energieversorgungsanlagen, Kühlanlagen oder Medienbestände der Bibliotheken.

	31.12.2023	31.12.2024	Veränderung
1.2.4 - Anlagen und Maschinen zur Leistungserstellung	220.949,66	208.093,92	-12.855,74

Bilanzposition 1.2.5 Andere Anlagen, Betriebs- und Geschäftsausstattung

Unter der Position sind alle Vermögensgegenstände zu bilanzieren, die dem Geschäftsbetrieb der Gemeinde zur Aufgabenerfüllung dienen. Hierunter fallen Werkzeuge und Werkstatteinrichtungen, Fahrzeuge, Büromaschinen und DV- und Kommunikationsanlagen sowie Büromöbel und weitere Geschäftsausstattung.

	31.12.2023	31.12.2024	Veränderung
1.2.5 - Andere Anlagen, Betriebs- und Geschäftsausstattung	95.756,20	75.847,71	-19.908,49

Bilanzposition 1.2.6 geleistete Anzahlungen und Anlagen im Bau

Zum 31.12.2024 sind folgende Anlagen im Bau vorhanden:

- Sanierung der Außenbauwerke im 3. BA (RÜB Dissen), Buchwert: 151.429,65 €

Mit dem Jahresabschluss 2024 ist außerdem die Anlage im Bau für die Wegherstellung zwischen Metze und Wichdorf aktiviert worden.

	31.12.2023	31.12.2024	Veränderung
1.2.6 - Geleistete Anzahlungen, Anlagen im Bau	64.525,16	151.412,63	86.887,47

Bilanzposition 1.3 Finanzanlagen

In den Finanzanlagen lässt sich die Möglichkeit bzw. das Ausmaß der Einflussnahme auf Unternehmen erkennen, in die investiert wurde. Hierbei handelt es sich bspw. um Anteile an verbundenen Unternehmen, Beteiligungen oder Wertpapiere.

	31.12.2023	31.12.2024	Veränderung
1.3 - Finanzanlagevermögen	29.827,92	29.827,92	0,00

Bilanzposition 1.3.3 Beteiligungen

Unter den Beteiligungen sind Anteile an Unternehmen und Einrichtungen auszuweisen, an denen die Gemeinde einen Anteil von mindestens 20 % und maximal 50 % besitzt. Die Beteiligung muss auf Dauer angelegt sein und dem Geschäftsbetrieb der Gemeinde durch Herstellung einer dauerhaften Verbindung zum Unternehmen bzw. zur Einrichtung dienen. Hierunter fallen z.B. Mitgliedschaften in Zweckverbänden.

Im Rahmen des Freiwilligen Klärschlammfonds der Bundesarbeitsgemeinschaft Deutscher Kommunalversicherer (BADK) besteht ein anteiliges Fondsguthaben, welches in dieser Position dargestellt wird. Das Guthaben hat sich im Vergleich zum Vorjahr nicht verändert.

	31.12.2023	31.12.2024	Veränderung
1.3.3 - Beteiligungen	29.827,92	29.827,92	0,00 →

Bilanzposition 2 Umlaufvermögen

Zum Umlaufvermögen zählen alle Vermögensgegenstände des Abwasserverbandes, die nicht dauerhaft dem Geschäftsbetrieb dienen. Vermögensgegenstände des Umlaufvermögens sind dadurch gekennzeichnet, dass sie kurzfristig veräußert, verbraucht, verarbeitet oder von Schuldern zurückgezahlt werden sollen.

	31.12.2023	31.12.2024	Veränderung
2 - Umlaufvermögen	2.176.037,56	2.492.846,78	316.809,22 ↗

Bilanzposition 2.3 Forderungen und sonst. Vermögensgegenstände

Unter der Position sind Ansprüche der Gemeinde aus Schuldverhältnissen gegenüber einem Dritten auszuweisen. Grundlage für das Schuldverhältnis kann entweder eine öffentlich-rechtliche oder privatrechtliche Grundlage haben. Die Forderung entsteht in dem Zeitpunkt, in dem die Lieferung erfolgt, die Leistung erbracht oder durch Gesetz bestimmt wird. In der Regel erlischt die Forderung der Gemeinde durch die Zahlung des Schuldners.

Die Bewertung der Forderung erfolgt zum Nominalwert vermindert um ggf. notwendige Abschreibungen auf den niedrigeren beizulegenden Wert (Forderungswertberichtigung z.B. bei Insolvenzverfahren).

	31.12.2023	31.12.2024	Veränderung
2.3 - Forderungen und sonstige Vermögensgegenstände	10.500,00	10.946,87	446,87 ↗

Bilanzposition 2.3.1 Forderungen aus Transferleistungen und Zuschüssen und Zuweisungen

Zu den Forderungen aus Transferleistungen zählen Ansprüche der Gemeinde gegen den Kreis, das Land oder den Bund für bspw. Sozialhilfe oder Elterngeld.

Zu den Forderungen aus Zuschüssen zählen Ansprüche der Gemeinde gegen den nicht-öffentlichen Bereich. Hierzu gehören z.B. Forderungen gegen Bürger aus Investitionsbeiträger für die Herstellung von Erschließungsanlagen.

Zu den Forderungen aus Zuweisungen zählen Ansprüche der Gemeinde gegen den öffentlichen Bereich. Hierunter fallen Zuweisungen für laufende Zwecke in Form von aufgabenbezogenen Leistungsbeteiligungen, die Schlüsselzuweisungen oder Zuweisungen für Investitionen.

	31.12.2023	31.12.2024	Veränderung
2.3.1. - Forderungen aus Zuweisungen, Zuschüssen, Transferleistungen, Investitionszuweisungen und -zuschüssen und Beiträgen	10.500,00	10.880,00	380,00 ↗
Forderungen aus sonstigen Zuweisungen und Zuschüssen	--	380,00	380,00 ↗
Forderungen aus Investitionszuweisungen und -zuschüssen	10.500,00	10.500,00	0,00 →

Bilanzposition 2.3.3 Forderungen aus Lieferungen und Leistungen

	31.12.2023	31.12.2024	Veränderung
2.3.3. - Forderungen aus Lieferungen und Leistungen	0,00	66,87	66,87 ↗
Forderungen aus privatrechtlichen Lieferungen und Leistungen (Inland)	0,00	66,87	66,87 ↗

Bilanzposition 2.4 Flüssige Mittel

Unter den flüssigen Mitteln werden alle Bankkontenbestände sowie Bestände aus Handgeld- bzw. Barkassen ausgewiesen.

	31.12.2023	31.12.2024	Veränderung
2.4 - Flüssige Mittel	2.165.537,56	2.481.899,91	316.362,35 ↗

Bilanzposition 3 Rechnungsabgrenzungsposten

Als Rechnungsabgrenzungsposten sind gem. § 45 GemHVO auf der Aktivseite geleistete Auszahlungen vor dem Bilanzstichtag auszuweisen, sofern die Auszahlungen einen Aufwand für eine bestimm-

te Zeit nach dem Bilanzstichtag darstellen, z.B. die im Dezember ausgezahlte Beamtenbesoldung für den Monat Januar.

Über den Rechnungsworkflow (Papierlose Rechnungsbearbeitung) findet die Rechnungsabgrenzung seit dem Jahr 2020 direkt über das Buchungsdatum statt.

Bilanzposition 4 Nicht durch Eigenkapital gedeckter Fehlbetrag

Wird das Eigenkapital auf der Passivseite vollständig aufgebraucht und weist in Folge dessen einen negativen Betrag aus, ist das negative Eigenkapital auf der Aktivseite als nicht gedeckter Fehlbetrag auszuweisen.

	31.12.2023	31.12.2024	Veränderung
4 - Nicht durch Eigenkapital gedeckter Fehlbetrag	0,00	0,00	0,00 →

5.2 Passivseite

Auf der Passivseite der Bilanz wird das dem Abwasserverband zur Verfügung stehende Kapital ausgewiesen. Die Passivseite zeigt die Kapitalherkunft für die auf der Aktivseite ausgewiesenen Vermögensgegenstände.

Die Passivseite ist gem. § 49 Abs. III GemHVO in fünf Bilanzpositionen zu unterteilen, dem Eigenkapital, den Sonderposten, den Rückstellungen, den Verbindlichkeiten sowie den Rechnungsabgrenzungsposten.

Bilanzposition 1 Eigenkapital

Das Eigenkapital fasst die Positionen Netto-Position, Rücklagen sowie Ergebnisverwendung zusammen.

	31.12.2023	31.12.2024	Veränderung
1 - Eigenkapital	4.913.845,66	5.052.340,43	138.494,77 ↗

Bilanzposition 1.1 Netto-Position

Die Nettosition stellt das Basiskapital des Abwasserverbandes dar, das in der Eröffnungsbilanz als Saldo aus dem Vermögen der Aktivseite und den Sonderposten, Rückstellungen, Verbindlichkeiten sowie Abgrenzungsposten der Passivseite festgestellt wurde.

	31.12.2023	31.12.2024	Veränderung
1.1 - Nettosition	2.351.280,82	2.351.280,82	0,00 →

Bilanzposition 1.2 Rücklagen, Sonderrücklagen, Stiftungskapital

	31.12.2023	31.12.2024	Veränderung
1.2 - Rücklagen, Sonderrücklagen, Stiftungskapital	29.827,92	29.827,92	0,00 →

Bilanzposition 1.2.3 Sonderrücklagen

Sonderrücklagen sind gem. § 23 Abs. GemHVO zweckgebunden zu bilden. Gem. § 13 Abs. 1 HVers-RücklG stellt die Versorgungsrücklage eine solche Rücklage dar. Diese ist nur zu bilden, wenn sich die Gemeinde hierbei nicht einer kommunalen Versorgungskasse bedient. Weitere Rücklagen können gebildet werden, sofern der Ergebnishaushalt keinen Fehlbetrag ausweist.

Für eventuell anfallende Schadenersatzzahlung aufgrund der Klärschlammausbringung wird eine Rücklage in Höhe der Beteiligung am freiwilligen Klärschlammfond der BADK gebildet.

	31.12.2023	31.12.2024	Veränderung
1.2.3 - Sonderrücklagen	29.827,92	29.827,92	0,00 →

Bilanzposition 1.2.4 Stiftungskapital

Für rechtlich unselbstständige örtliche Stiftungen hat die Gemeinde gem. § 23 Abs. 2 GemHVO eine Pflichtrücklage zu bilden.

	31.12.2023	31.12.2024	Veränderung
1.2.4 - Stiftungskapital	--	--	--

Bilanzposition 1.3 Ergebnisverwendung

Die Position setzt sich zusammen aus dem Ergebnisvortrag von ordentlichen und außerordentlichen Ergebnissen aus Vorjahren, wenn diese nicht ausgeglichen werden konnten sowie dem Jahresüberschuss bzw. -fehlbetrag des laufenden ordentlichen und außerordentlichen Ergebnisses. Gem. § 46 GemHVO ist für die Ergebnisverwendung eine Ergebnisverwendungsrechnung aufzustellen.

	31.12.2023	31.12.2024	Veränderung
1.3 - Ergebnisverwendung	2.532.736,92	2.671.231,69	138.494,77 ↗

Bilanzposition 1.3.1 Ergebnisvortrag

	31.12.2023	31.12.2024	Veränderung
1.3.1 - Ergebnisvortrag	2.532.684,74	2.532.736,92	52,18 →

Bilanzposition 1.3.1.1 Ordentliche Ergebnisse aus Vorjahren

	31.12.2023	31.12.2024	Veränderung
1.3.1.1 - Ordentliche Ergebnisse aus Vorjahren	2.526.780,34	2.526.853,96	73,62 →

Bilanzposition 1.3.1.2 Außerordentliche Ergebnisse aus Vorjahren

	31.12.2023	31.12.2024	Veränderung
1.3.1.2 - Außerordentliche Ergebnisse aus Vorjahren	5.904,40	5.882,96	-21,44 →

Bilanzposition 1.3.2 Jahresergebnis

	31.12.2023	31.12.2024	Veränderung
1.3.2 - Jahresüberschuss / Jahresfehlbetrag	52,18	138.494,77	138.442,59 ↗

Bilanzposition 1.3.2.1 Ordentliches Jahresergebnis

	31.12.2023	31.12.2024	Veränderung
1.3.2.1 - Ordentlicher Jahresüberschuss / Jahresfehlbetrag	73,62	156.268,15	156.194,53 ↗

Bilanzposition 1.3.2.2 Außerordentliches Jahresergebnis

	31.12.2023	31.12.2024	Veränderung
1.3.2.2 - Außerordentlicher Jahresüberschuss / Jahresfehlbetrag	-21,44	-17.773,38	-17.751,94 ↘

Bilanzposition 2 Sonderposten

Unter der Position Sonderposten werden erhaltene Zuwendungen und Ertragszuschüsse aus Beiträgen und ähnlichen Entgelten Nutzungsberechtigter für die Anschaffung oder Herstellung von Vermögensgegenständen ausgewiesen. Darüber hinaus sind Sonderposten für erhobene Beiträge, den Gebührenaussgleich und für Umlagen nach § 37 Abs. 3 des Finanzausgleichsgesetzes zu bilden. Die Auflösung des Sonderpostens erfolgt korrespondierend zur Nutzungsdauer des bezuschussten Vermögensgegenstandes.

	31.12.2023	31.12.2024	Veränderung
2 - Sonderposten	1.763.128,77	1.616.506,46	-146.622,31 ↘

Bilanzposition 2.1 Sonderposten für erhaltene Investitionszuweisungen, -zuschüsse und -beiträge

Unter der Position sind Zuwendungen von Dritten für Investitionsmaßnahmen auszuweisen.

	31.12.2023	31.12.2024	Veränderung
2.1 - Sonderposten für erhaltene Investitionszuweisungen, -zuschüsse und -beiträge	1.763.128,77	1.616.506,46	-146.622,31 ↘

Bilanzposition 2.1.1 Zuweisungen vom öffentlichen Bereich

Hierunter fallen erhaltene Finanzhilfen, die die Gemeinde zur Erfüllung ihrer Aufgabe von einem anderen öffentlich-rechtlichen Aufgabenträger zur Finanzierung von Vermögensgegenständen erhalten hat.

	31.12.2023	31.12.2024	Veränderung
2.1.1 - Zuweisungen vom öffentlichen Bereich	1.760.827,29	1.614.340,36	-146.486,93 ↘

Bilanzposition 2.1.3 Investitionsbeiträge

Sonderposten für Investitionsbeiträge werden nach dem Kommunalabgabengesetz erhoben und stellen von Grundstückseigentümern erhobene Geldmittel dar, die der teilweisen Deckung von Kosten dienen, die für die Anschaffungen oder Herstellung und dem Ausbau öffentlicher Erschließungsanlagen und Einrichtungen entstehen.

	31.12.2023	31.12.2024	Veränderung
2.1.3 - Investitionsbeiträge	2.301,48	2.166,10	-135,38 ↘

Bilanzposition 3 Rückstellungen

Rückstellungen sind nach § 39 GemHVO für Sachverhalte zu bilden, die bezüglich ihres Eintretens bzw. ihrer Höhe nach zum Bilanzstichtag noch nicht völlig sicher sind und bei denen eine Inanspruchnahme wahrscheinlich ist.

	31.12.2023	31.12.2024	Veränderung
3 - Rückstellungen	208.154,01	412.154,01	204.000,00 ↗

Rückstellungen wurden beim Abwasserverband in diesem Jahr für folgende Sachverhalte gebildet oder in Anspruch genommen:

1. 130.000 € für die Räumung der Klärschlammvererdungsanlage
Stand der Rückstellung zum 31.12.2024 = **278.154,01 €**
2. 75.000 € für die TV-Befahrungen, die zwar beauftragt, aber noch nicht durchgeführt wurden. Gleichzeitig wurden die Rückstellungen für die TV-Befahrungen in Höhe von 21.000 € in Anspruch genommen für ausgeführte Leistungen in 2024.
Stand der Rückstellung zum 31.12.2024 = **84.000 €**
3. 50.000 € für die Schadenbehebung an den Kanälen, bei denen die Schäden bereits in 2024 festgestellt, aber die Behebungen noch nicht erfolgen konnten.
Stand der Rückstellung zum 31.12.2024 = **50.000 €**
4. Die Rückstellungen, die für die Abwasserabgabe 2022 gebildet wurde, wurde in voller Höhe in Anspruch genommen (30.000 €).

Bilanzposition 4 Verbindlichkeiten

Verbindlichkeiten sind gem. § 58 Nr. 35 GemHVO Verpflichtungen des Abwasserverbandes gegenüber Dritten, die dem Grunde und der Höhe nach sicher sind. Nach § 41 Abs. 1 S. 2 GemHVO sind Verbindlichkeiten mit ihrem Rückzahlungsbetrag anzusetzen.

	31.12.2023	31.12.2024	Veränderung
4 - Verbindlichkeiten	346.386,84	168.197,14	-178.189,70 ↘

Bilanzposition 4.1 Verbindlichkeiten aus Anleihen

Verbindlichkeiten aus Anleihen entstehen durch festverzinsliche Anleihen, die von der Gemeinde zur Deckung eines langfristigen und größeren Kapitalbedarfs emittiert werden. Der Ansatz erfolgt mit dem Rückzahlungsbetrag der Anleihe.

Beim Abwasserverband liegen keine Verbindlichkeiten aus Anleihen vor.

	31.12.2023	31.12.2024	Veränderung
4.1 - Anleihen	0,00	0,00	0,00 →

Bilanzposition 4.2 Verbindlichkeiten aus Investitionskrediten

Verbindlichkeiten aus Investitionskrediten dürfen von der Gemeinde zur Finanzierung von Investitionsmaßnahmen aufgenommen werden. Die Kreditverbindlichkeit ist mit ihrem Nennwert abzüglich bisher geleisteter Tilgungen zu bilanzieren.

Der Abwasserverband ist schuldenfrei, weshalb in dieser Position keine Verbindlichkeiten dargestellt werden.

	31.12.2023	31.12.2024	Veränderung
4.2 - Verbindlichkeiten aus Krediten für Investitionen	0,00	0,00	0,00 →

Bilanzposition 4.3 Verbindlichkeiten aus Liquiditätskrediten

Liquiditäts- oder auch Kassenkredite dürfen gem. § 105 Abs. 1 HGO von der Gemeinde nur kurzfristig aufgenommen werden um die stetige Zahlungsfähigkeit zur Aufgabenerfüllung sicherzustellen. Für die Aufnahme ist eine Kredtermächtigung durch die Haushaltssatzung notwendig.

Der Abwasserverband ist schuldenfrei, weshalb in dieser Position keine Verbindlichkeiten dargestellt werden.

	31.12.2023	31.12.2024	Veränderung
4.3 - Verbindlichkeiten aus Kreditaufnahmen für die Liquiditätssicherung	0,00	0,00	0,00 →

Bilanzposition 4.4 Verbindlichkeiten aus kreditähnlichen Rechtsgeschäften

Unter der Position werden Zahlungsverpflichtungen erfasst, die einer Kreditaufnahme wirtschaftlich gleichkommen. Hierbei kann es sich bspw. um Hypothekenschulden oder Leasingverträge handeln.

Der Abwasserverband ist schuldenfrei, weshalb in dieser Position keine Verbindlichkeiten dargestellt werden.

	31.12.2023	31.12.2024	Veränderung
4.4 - Verbindlichkeiten aus kreditähnlichen Rechtsgeschäften	0,00	0,00	0,00 →

Bilanzposition 4.5 Verbindlichkeiten aus Zuweisungen und Zuschüssen

Unter der Position sind von der Gemeinde bewilligte Zuwendungen in Höhe des bewilligten bzw. zugesagten Betrages anzusetzen. Voraussetzung hierfür bildet eine rechtswirksame Leistungsverpflichtung.

In dieser Position wurde im Jahr 2023 die Auszahlung der Personalkostenerstattung an die Stadt Gudensberg ausgewiesen, welche erst im Folgejahr erfolgt ist. Hierdurch entsteht die hohe Differenz im Vorjahresvergleich.

	31.12.2023	31.12.2024	Veränderung
4.5 - Verbindlichkeiten aus Zuweisungen und Zuschüssen, Transferleistungen und Beiträgen	238.985,76	51.748,91	-187.236,85 ↘

Bilanzposition 4.6 Verbindlichkeiten aus Lieferungen und Leistungen

Verbindlichkeiten aus Lieferungen und Leistungen sind immer dann anzusetzen, wenn die Lieferantverbindlichkeit zum Bilanzstichtag noch nicht ausgeglichen ist. Der Ansatz erfolgt grundsätzlich in Höhe des Rechnungsbetrags.

	31.12.2023	31.12.2024	Veränderung
4.6 - Verbindlichkeiten aus Lieferungen und Leistungen	103.875,76	112.887,09	9.011,33 ↗

Bilanzposition 4.7 Verbindlichkeiten aus Steuern und steuerähnlichen Abgaben

Unter der Position sind Verbindlichkeiten aus der Einkommens- oder Lohnsteuer sowie Verpflichtungen gegenüber Sozialversicherungsträgern auszuweisen.

	31.12.2023	31.12.2024	Veränderung
4.7 - Verbindlichkeiten aus Steuern und steuerähnlichen Abgaben	3.525,32	3.561,14	35,82 ↗

Bilanzposition 4.9 Sonstige Verbindlichkeiten

Unter den sonstigen Verbindlichkeiten sind alle Verbindlichkeiten, die nicht unter einem anderen Bilanzposten auszuweisen sind. Hierunter fallen z.B. Umsatzsteuerverbindlichkeiten oder durchlaufende Gelder.

Verbindlichkeiten dieser Art liegen beim Abwasserverband nicht vor.

	31.12.2023	31.12.2024	Veränderung
4.9. - Sonstige Verbindlichkeiten	0,00	0,00	0,00 →

Bilanzposition 5 Rechnungsabgrenzungsposten

Als Rechnungsabgrenzungsposten sind gem. § 45 GemHVO auf der Passivseite erhaltene Einzahlungen vor dem Bilanzstichtag auszuweisen, sofern die Einzahlungen einen Ertrag für eine bestimmte Zeit nach dem Bilanzstichtag darstellen, z.B. die im Haushaltsjahr erhobenen Grabnutzungsentgelte für die nächsten 30 Jahre.

Über den Rechnungsworkflow (Papierlose Rechnungsbearbeitung) findet die Rechnungsabgrenzung seit dem Jahr 2020 direkt über das Buchungsdatum statt, weshalb in dieser Position keine Werte dargestellt sind beim Abwasserverband.

6 Ergebnisrechnung

Gesamtergebnisrechnung

Nr.	Konten	Bezeichnung	Ergebnis des Vorjahres 2023	Fortgeschriebener Ansatz des Haushaltsjahres 2024	Ergebnis des Haushaltsjahres 2024	Vergleich fortgeschriebener Ansatz / Ergebnis des Haushaltsjahres 2024
01	50	Privatrechtliche Leistungsentgelte	42,98	--	42,98	42,98
03	548-549	Kostenersatzleistungen und -erstattungen	--	--	380,00	380,00
05	55	Steuern und steuerähnliche Erträge einschließlich Erträge aus gesetzlichen Umlagen	1.289.999,50	1.448.300,00	1.448.300,00	0,00
08	546	Erträge aus der Auflösung von Sonderposten aus Investitionszuweisungen, -zuschüssen und Investitionsbeiträgen	146.622,30	146.622,31	146.622,31	0,00
10		Summe der ordentlichen Erträge	1.436.664,78	1.594.922,31	1.595.345,29	422,98
13	60, 61, 67-69	Aufwendungen für Sach- und Dienstleistungen	775.476,01	884.000,00	784.974,93	-99.025,07
14	66	Abschreibungen	404.731,75	401.630,33	414.922,40	13.292,07
15	71	Aufwendungen für Zuweisungen und Zuschüsse sowie besondere Finanzaufwendungen	238.985,76	257.000,00	251.748,91	-5.251,09
16	73	Steueraufwendungen einschließlich Aufwendungen aus gesetzlichen Umlageverpflichtungen	36.640,32	33.000,00	16.322,28	-16.677,72
18	70, 74, 76	Sonstige ordentliche Aufwendungen	1.096,34	1.300,00	1.202,78	-97,22
19		Summe der ordentlichen Aufwendungen	1.456.930,18	1.576.930,33	1.469.171,30	-107.759,03
20		Verwaltungsergebnis (Nr. 10 ./. Nr. 19)	-20.265,40	17.991,98	126.173,99	108.182,01
21	56, 57	Finanzerträge	20.339,02	3.000,00	30.094,16	27.094,16
22	77	Zinsen und sonstige Finanzaufwendungen	--	3.000,00	--	-3.000,00
23		Finanzergebnis (Nr. 21 ./. Nr. 22)	20.339,02	0,00	30.094,16	30.094,16
24		Gesamtbetrag der ordentlichen Erträge mit Finanzerträgen	1.457.003,80	1.597.922,31	1.625.439,45	27.517,14
25		Gesamtbetrag der ordentlichen Aufwendungen mit Finanzaufwand	1.456.930,18	1.579.930,33	1.469.171,30	-110.759,03
26		Ordentliches Ergebnis (Nr. 24 ./. Nr. 25)	73,62	17.991,98	156.268,15	138.276,17
27	59	Außerordentliche Erträge	--	--	3.511,35	3.511,35
28	79	Außerordentliche Aufwendungen	21,44	--	21.284,73	21.284,73

Jahresabschluss 2024
Abwasserverband Mittleres Emstal

Nr.	Konten	Bezeichnung	Ergebnis des Vorjah- res 2023	Fortgeschriebener Ansatz des Haushaltsjahres 2024	Ergebnis des Haushaltsjahres 2024	Vergleich fortge- schriebener Ansatz / Ergeb- nis des Haus- haltsjahres 2024
29		Außerordentliches Ergebnis (Nr. 27 ./. Nr. 28)	-21,44	--	-17.773,38	-17.773,38
30		Jahresergebnis (Nr. 26 + Nr. 29)	52,18	17.991,98	138.494,77	120.502,79

7 Erläuterungen zur Ergebnisrechnung

Nach der Hessischen Gemeindeordnung (HGO) werden für die Beurteilung der kommunalen Haushalte vorrangig die Erträge und Aufwendungen herangezogen. Gemäß § 92 Abs. 3 HGO soll der Haushalt in jedem Jahr unter Berücksichtigung von Fehlbeträgen aus Vorjahren ausgeglichen sein.

Der Ergebnishaushalt gilt als ausgeglichen, wenn der Gesamtbetrag der ordentlichen Erträge und der Zins- und sonstigen Finanzerträge mindestens ebenso hoch ist wie der Gesamtbetrag der ordentlichen Aufwendungen und der Zins- und sonstigen Finanzaufwendungen oder der Fehlbedarf im ordentlichen Ergebnis des Ergebnishaushalts und der Fehlbetrag im ordentlichen Ergebnis der Ergebnisrechnung durch die Inanspruchnahme von Mitteln der Rücklagen ausgeglichen werden können.

Grundsätzlich gilt, dass ein positives Jahresergebnis das Eigenkapital in der Bilanz erhöht und ein negatives Jahresergebnis das Eigenkapital belastet. Langfristig ist ein ausgeglichenes Ergebnis notwendig, um u. a. Generationengerechtigkeit sicherzustellen.

Der Jahresabschluss 2024 weist in der Ergebnisrechnung ein Jahresergebnis in Höhe von **138.494,77 Euro** aus.

Im Vergleich zum geplanten Ergebnis in Höhe von 17.992 Euro beträgt die Veränderung 120.502,79 Euro.

1. Privatrechtliche Leistungsentgelte

Privatrechtliche Leistungsentgelte

	31.12.2023	31.12.2024	Veränderung
Umsatzerlöse	42,98	42,98	0,00 →
Privatrechtliche Leistungsentgelte	42,98	42,98	0,00 →

3. Kostenersatzleistungen und -erstattungen

	31.12.2023	31.12.2024	Veränderung
Kostenerstattungen von übrigen Bereichen	--	380,00	380,00 ↗
Kostenersatzleistungen und -erstattungen gesamt	--	380,00	380,00 ↗

5. Steuern und steuerähnliche Erträge einschließlich Erträge aus gesetzlichen Umlagen

	31.12.2023	31.12.2024	Veränderung
Erträge aus gesetzlichen Umlagen	1.289.999,50	1.448.300,00	158.300,50 ↗
Summe	1.289.999,50	1.448.300,00	158.300,50 ↗

In dieser Position wird die Verbandsumlage von den Mitgliedskommunen Gudensberg, Fritzlar und Niedenstein dargestellt.

8. Erträge aus der Auflösung von Sonderposten aus Investitionszuweisungen, -zuschüssen und Investitionsbeiträgen

	31.12.2023	31.12.2024	Veränderung
Erträge aus der Auflösung von Sonderposten aus Investitionszuweisungen, -zuschüssen und Investitionsbeiträgen	146.622,30	146.622,31	0,01 →

10. Summe der ordentlichen Erträge

	31.12.2023	31.12.2024	Veränderung
Ordentliche Erträge	1.436.664,78	1.595.345,29	158.680,51 ↗

11. Personalaufwendungen

Der Abwasserverband Mittleres Emstal beschäftigt kein eigenes Personal, weshalb auch keine Personalaufwendungen dargestellt werden.

13. Aufwendungen für Sach- und Dienstleistungen

	31.12.2023	31.12.2024	Veränderung
Aufwendungen für Sach- und Dienstleistungen	775.476,01	784.974,93	9.498,92 ↗
davon Aufw. für Material, Energie und sonstige verwaltungswirtschaftliche Tätigkeit	387.287,33	345.069,50	-42.217,83 ↘
davon Aufw. für bezogene Leistungen	306.315,68	352.012,89	45.697,21 ↗
davon Aufw. für die Inanspruchnahme von Rechten und Diensten	75.055,36	81.381,09	6.325,73 ↗
davon Aufw. für Kommunikation,	3.324,08	2.067,76	-1.256,32 ↘

Jahresabschluss 2024
Abwasserverband Mittleres Emstal

	31.12.2023	31.12.2024	Veränderung
Dokumentation, Information, Reisen, Werbung			
davon Aufw. für Beiträge und Sonstiges sowie Wertkorrekturen	3.493,56	4.443,69	950,13 ↗

14. Abschreibungen

	31.12.2023	31.12.2024	Veränderung
Abschreibungen auf Gebäude, Sachanlagen im Gemeingebrauch und Infrastrukturvermögen	363.925,85	364.106,78	180,93 →
Abschreibungen auf technische Anlagen und Maschinen	17.975,04	24.686,20	6.711,16 ↗
Abschreibungen auf andere Anlagen, Betriebs- und Geschäftsausstattung	18.213,36	20.701,29	2.487,93 ↗
Sonstige Abschreibungen incl. GWG	4.617,50	5.428,13	810,63 ↗
Abschreibungen	404.731,75	414.922,40	10.190,65 ↗

15. Aufwendungen für Zuweisungen und Zuschüsse sowie besondere Finanzaufwendungen

	31.12.2023	31.12.2024	Veränderung
sonstige Erstattungen an Gemeinden (GV)	238.985,76	251.748,91	12.763,15 ↗
Aufwendungen für Zuweisungen und Zuschüsse sowie besondere Finanzaufwendungen	238.985,76	251.748,91	12.763,15 ↗

In dieser Position wird die Personalkostenerstattung an die Stadt Gudensberg dargestellt.

16. Steueraufwendungen einschließlich Aufwendungen aus gesetzlichen Umlageverpflichtungen

	31.12.2023	31.12.2024	Veränderung
Steueraufwendungen einschließlich Aufwendungen aus gesetzlichen Umlageverpflichtungen	36.640,32	16.322,28	-20.318,04 ↘

In dieser Position wird die Zahlung der Abwasserabgabe dargestellt. Durch die Auflösung der Rückstellung in Höhe von 30.000 € fällt diese geringer aus als im Vorjahr.

18. Sonstige ordentliche Aufwendungen

	31.12.2023	31.12.2024	Veränderung
Grundsteuer	908,34	1.014,78	106,44 ↗
Kfz-Steuer	188,00	188,00	0,00 →
Sonstige ordentliche Aufwendungen	1.096,34	1.202,78	106,44 ↗

19. Summe der ordentlichen Aufwendungen

	31.12.2023	31.12.2024	Veränderung
Ordentliche Aufwendungen	1.456.930,18	1.469.171,30	12.241,12 →

20. Verwaltungsergebnis

	31.12.2023	31.12.2024	Veränderung
20 - Verwaltungsergebnis	-20.265,40	126.173,99	146.439,39 ↗

21. Finanzerträge

	31.12.2023	31.12.2024	Veränderung
Finanzerträge	20.339,02	30.094,16	9.755,14 ↗

23. Finanzergebnis

	31.12.2023	31.12.2024	Veränderung
21 - Finanzerträge	20.339,02	30.094,16	9.755,14 ↗
23 - Finanzergebnis	20.339,02	30.094,16	9.755,14 ↗

26. Ordentliches Ergebnis

	31.12.2023	31.12.2024	Veränderung
Ordentliches Ergebnis	73,62	156.268,15	156.194,53 ↗

29. Außerordentliches Ergebnis

	31.12.2023	31.12.2024	Veränderung
27 - Außerordentliche Erträge	--	3.511,35	3.511,35 ↗
Periodenfremde Erträge	--	3.511,35	3.511,35 ↗
28 - Außerordentliche Aufwendungen	21,44	21.284,73	21.263,29 ↗
Außerplanmäßige Abschreibungen auf Anlagevermögen	--	9.912,34	9.912,34 ↗
Periodenfremde Aufwendungen	21,44	11.372,39	11.350,95 ↗
29 - Außerordentliches Ergebnis	-21,44	-17.773,38	-17.751,94 ↘

30. Jahresergebnis

	31.12.2023	31.12.2024	Veränderung
Jahresergebnis	52,18	138.494,77	138.442,59 ↗

8 Finanzrechnung

Gesamtfinanzrechnung

Nr.	Konten	Bezeichnung	Ergebnis des Vorjahres 2023	Fortgeschriebener Ansatz des Haushaltsjahres 2024	Ergebnis des Haushaltsjahres 2024	Vergleich fortgeschriebener Ansatz / Ergebnis des Haushaltsjahres 2024
01	810	Privatrechtliche Leistungsentgelte	3.169,23	--	42,98	42,98
02	811	Öffentlich-rechtliche Leistungsentgelte	--	--	--	--
03	812	Kostensatzleistungen und -erstattungen	--	--	--	--
04	814	Steuern und steuerähnliche Erträge einschließlich Erträge aus gesetzlichen Umlagen	1.289.999,50	1.448.300,00	1.448.300,00	0,00
05	815	Einzahlungen aus Transferleistungen	--	--	--	--
06	816	Zuweisungen und Zuschüsse für laufende Zwecke und allgemeine Umlagen	--	--	--	--
07	817	Zinsen und sonstige Finanzeinzahlungen	20.339,02	3.000,00	33.538,64	30.538,64
08	813, 828	Sonstige ordentliche Einzahlungen und sonstige außerordentliche Einzahlungen, die sich nicht aus Investitionstätigkeit ergeben	0,00	--	0,00	0,00
09		Summe Einzahlungen aus laufender Verwaltungstätigkeit (Nrn. 1 bis 8)	1.313.507,75	1.451.300,00	1.481.881,62	30.581,62
10	830	Personalauszahlungen	--	--	--	--
11	831	Versorgungsauszahlungen	--	--	--	--
12	832	Auszahlungen für Sach- und Dienstleistungen	886.394,52	884.000,00	548.851,07	-335.148,93
13	833	Auszahlungen für Transferleistungen	--	--	--	--
14	834	Auszahlungen für Zuweisungen und Zuschüsse für laufende Zwecke sowie besondere Finanzauszahlungen	219.889,12	257.000,00	438.985,76	181.985,76
15	835	Auszahlungen für Steuern einschließlich Auszahlungen aus gesetzlichen Umlageverpflichtungen	33.115,00	33.000,00	46.286,46	13.286,46
16	836	Zinsen und ähnliche Auszahlungen	--	3.000,00	--	-3.000,00
17	837, 848	Sonstige ordentliche Auszahlungen und sonstige außerordentliche Auszahlungen, die sich nicht aus Investitionstätigkeit ergeben	1.117,78	1.300,00	12.575,17	11.275,17
18		Summe Auszahlungen aus laufender Verwaltungstätigkeit (Nrn. 10 bis 17)	1.140.516,42	1.178.300,00	1.046.698,46	-131.601,54
19		Zahlungsmittelüberschuss oder Zahlungsmittelbedarf aus laufender Verwaltungstätigkeit (Nr. 9 ./ Nr. 18)	172.991,33	273.000,00	435.183,16	162.183,16
20	820	Einzahlungen aus Investitionszuweisungen und -zuschüssen sowie aus Investitionsbeiträgen	--	--	--	--
		<i>davon zweckgebundene Einzahlungen für die ordentliche Tilgung von Investitionskrediten</i>	--	--	--	--
21	822	Einzahlungen aus Abgängen von Vermögensgegenständen des Sachanlagevermögens und des immateriellen Anlagevermö-	--	--	--	--

Jahresabschluss 2024
Abwasserverband Mittleres Emstal

Nr.	Konten	Bezeichnung	Ergebnis des Vorjahres 2023	Fortgeschriebener Ansatz des Haushaltsjahres 2024	Ergebnis des Haushaltsjahres 2024	Vergleich fortgeschriebener Ansatz / Ergebnis des Haushaltsjahres 2024
		gens				
22	823	Einzahlungen aus Abgängen von Vermögensgegenständen des Finanzanlagevermögens	--	--	--	--
23		Summe Einzahlungen aus Investitionstätigkeit (Nrn. 20 bis 22)	--	--	--	--
24	841	Auszahlungen für den Erwerb von Grundstücken und Gebäuden	--	410.000,00	--	-410.000,00
25	842	Auszahlungen für Baumaßnahmen	235.964,12	330.000,00	90.857,08	-239.142,92
26	840, 843	Auszahlungen für Investitionen in das sonstige Sachanlagevermögen und immaterielle Anlagevermögen	41.027,00	1.060.828,60	27.963,73	-1.032.864,87
27	844	Auszahlungen für Investitionen in das Finanzanlagevermögen	--	--	--	--
28		Summe Auszahlungen aus Investitionstätigkeit (Nrn. 24 bis 27)	276.991,12	1.800.828,60	118.820,81	-1.682.007,79
29		Zahlungsmittelüberschuss / Zahlungsmittelbedarf aus Investitionstätigkeit (Nr. 23 ./ Nr. 28)	-276.991,12	-1.800.828,60	-118.820,81	1.682.007,79
30		Zahlungsmittelüberschuss / Zahlungsmittelbedarf (Nr. 19 und Nr. 29)	-103.999,79	-1.527.828,60	316.362,35	1.844.190,95
31	826	Einzahlungen aus der Aufnahme von Krediten und wirtschaftlich vergleichbaren Vorgängen für Investitionen	--	200.000,00	--	-200.000,00
32	846	Auszahlungen für die Tilgung von Krediten und wirtschaftlich vergleichbaren Vorgängen für Investitionen sowie an das Sondervermögen Hessenkasse	--	--	--	--
		<i>davon Auszahlungen für die ordentliche Tilgung von Investitionskrediten</i>	--	--	--	--
33		Zahlungsmittelüberschuss / Zahlungsmittelbedarf aus Finanzierungstätigkeit (Nr. 31 ./ Nr. 32)	--	200.000,00	--	-200.000,00
34		Änderung des Zahlungsmittelbestandes zum Ende des Haushaltsjahres (Nr. 30 und Nr. 33)	-103.999,79	-1.327.828,60	316.362,35	1.644.190,95
35	827,829	Haushaltsunwirksame Einzahlungen (u.a. fremde Finanzmittel, Rückzahlung von angelegten Kassenmitteln, Aufnahme von Liquiditätskrediten)	--	--	--	--
36	847,849	Haushaltsunwirksame Auszahlungen (u.a. fremde Finanzmittel, Anlegung von Kassenmitteln, Rückzahlung von Liquiditätskrediten)	--	--	--	--
37		Zahlungsmittelüberschuss/Zahlungsmittelbedarf aus haushaltsunwirksamen Zahlungsvorgängen (Nr. 35 ./ Nr. 36)	--	--	--	--
38		Bestand an Zahlungsmitteln zu Beginn des Haushaltsjahres	2.269.537,35	--	2.165.537,56	

Jahresabschluss 2024
Abwasserverband Mittleres Emstal

Nr.	Konten	Bezeichnung	Ergebnis des Vorjahres 2023	Fortgeschriebener Ansatz des Haushaltsjahres 2024	Ergebnis des Haushaltsjahres 2024	Vergleich fortgeschriebener Ansatz / Ergebnis des Haushaltsjahres 2024
39		Veränderung des Bestandes an Zahlungsmitteln (Nr. 34 und 37)	-103.999,79	-1.327.828,60	316.362,35	
40		Bestand an Zahlungsmitteln am Ende des Haushaltsjahres (Nr. 38 und 39)	2.165.537,56	-1.327.828,60	2.481.899,91	

9 Erläuterungen zur Finanzrechnung

9.1 Allgemeine Entwicklung

Nachstehend ist der Finanzhaushalt im Vergleich zu den Ergebnissen des Vorjahres sowie zu den Planungen ersichtlich:

Gesamtfinanzrechnung

	Ergebnis 31.12.2024	Ergebnis 31.12.2023	Abweichung in EUR	Abweichung in %
09 - Einzahlungen aus laufender Verwaltungstätigkeit	1.481.881,62	1.313.507,75	168.373,87	12,82
18 - Auszahlungen aus laufender Verwaltungstätigkeit	1.046.698,46	1.140.516,42	-93.817,96	-8,23
19 - Saldo aus laufender Verwaltungstätigkeit	435.183,16	172.991,33	262.191,83	151,56
28 - Auszahlungen aus Investitionstätigkeit	118.820,81	276.991,12	-158.170,31	-57,10
29 - Saldo aus Investitionstätigkeit	-118.820,81	-276.991,12	158.170,31	57,10
30 - Zahlungsmittelüberschuss/-bedarf (laufende Verwaltungs- und Investitionstätigkeit)	316.362,35	-103.999,79	420.362,14	404,20
39 - Veränderungen des Bestandes an Zahlungsmitteln	316.362,35	-103.999,79	420.362,14	404,20

9.2 Investitionstätigkeit

Im Rahmen der Finanzrechnung ist insbesondere die kommunale Investitionstätigkeit von Bedeutung. Im Folgenden wird ersichtlich, wie sich die Ein- und Auszahlungen der Investitionstätigkeit insbesondere im Vergleich zur Haushaltsplanung darstellen.

Investitionstätigkeit

	Ergebnis 31.12.2024	Ergebnis 31.12.2023	Abweichung in EUR	Abweichung in %
Auszahlungen für Baumaßnahmen	90.857,08	235.964,12	-145.107,04	-61,50
Auszahlungen für Investitionen in das sonstige Sachanlagevermögen und immaterielle Anlagevermögen	27.963,73	41.027,00	-13.063,27	-31,84
Summe Auszahlungen aus Investitionstätigkeit	118.820,81	276.991,12	-158.170,31	-57,10
Saldo der Ein- und Auszahlungen aus Investitions- und Finanzierungstätigkeit	-118.820,81	-276.991,12	158.170,31	57,10

Jahresabschluss 2024
Abwasserverband Mittleres Emstal

10 Anlagen zum Anhang

10.1 Anlagenübersicht

Anlagevermögen	Gesamte Anschaffungs-/Herstellungskosten am Beginn des Haushaltsjahres	Zugänge zu AK / HK des Haushaltsjahres	Abgänge zu AK / HK des Haushaltsjahres	Umbuchungen zu AK / HK des Haushaltsjahres	Zuschreibungen des Haushaltsjahres	Abschreibungen des Haushaltsjahres	Abschreibungen kumuliert	Stand am Ende des Haushaltsjahres	Stand am Ende des Vorjahres
1	2	3	4	5	6	7	8	9	10
1. Immaterielle Vermögensgegenstände									
1.1 Konzessionen, Lizenzen und ähnliche Rechte	1.760,00	0,00	0,00	0,00	0,00	0,00	1.760,00	0,00	0,00
1.2 geleistete Investitionszuweisungen und -zuschüsse	0,00	0,00	0,00	0,00	0,00	0,00	0,00	0,00	0,00
Summe 1.:	1.760,00	0,00	0,00	0,00	0,00	0,00	1.760,00	0,00	0,00
2. Sachanlagevermögen									
2.1 Grundstücke und grundstücksgleiche Rechte	207.330,97	0,00	0,00	0,00	0,00	0,00	0,00	207.330,97	207.330,97
2.2 Bauten, einschließlich Bauten auf fremden Grundstücken	13.276,31	0,00	0,00	0,00	0,00	1.664,62	11.319,17	1.957,14	3.621,76
2.3 Sachanlagen im Gemeingebrauch, Infrastrukturvermögen	20.035.253,08	10.857,08	0,00	0,00	0,00	374.177,91	15.964.229,19	4.081.880,97	4.433.466,05
2.4 Anlagen und Maschinen zur Leistungserstellung	332.142,06	21.742,80	26.655,00	0,00	0,00	12.950,45	119.135,94	208.093,92	220.949,66
2.5 andere Anlagen, Betriebs- und Geschäftsausstattung	234.437,30	6.220,93	0,00	0,00	0,00	26.129,42	164.810,52	75.847,71	95.756,20
2.6 geleistete Anzahlungen und Anlagen im Bau	64.525,16	86.887,47	0,00	0,00	0,00	0,00	0,00	151.412,63	64.525,16
Summe 2.:	20.886.964,88	125.708,28	26.655,00	0,00	0,00	414.922,40	16.259.494,82	4.726.523,34	5.025.649,80
3. Finanzanlagevermögen									
3.1 Anteile an verbundenen Unternehmen	0,00	0,00	0,00	0,00	0,00	0,00	0,00	0,00	0,00
3.2 Ausleihungen an verbundene Unternehmen	0,00	0,00	0,00	0,00	0,00	0,00	0,00	0,00	0,00
3.3 Beteiligungen	29.827,92	0,00	0,00	0,00	0,00	0,00	0,00	29.827,92	29.827,92
3.4 Ausleihungen an Unternehmen, mit denen ein Beteiligungsverhältnis besteht	0,00	0,00	0,00	0,00	0,00	0,00	0,00	0,00	0,00
3.5 Wertpapiere des Anlagevermögens	0,00	0,00	0,00	0,00	0,00	0,00	0,00	0,00	0,00
3.6 sonstige Finanzanlagen	0,00	0,00	0,00	0,00	0,00	0,00	0,00	0,00	0,00
Summe 3.:	29.827,92	0,00	0,00	0,00	0,00	0,00	0,00	29.827,92	29.827,92
Gesamtsumme (1. bis 3.):	20.918.552,80	125.708,28	26.655,00	0,00	0,00	414.922,40	16.261.254,82	4.756.351,26	5.055.477,72

10.2 Verbindlichkeitenübersicht

Verbindlichkeiten		Gesamtbestand Haushaltsjahr 2024	davon mit einer Restlaufzeit			Gesamtbestand Vorjahr 2023
			bis zu 1Jahr	1 bis 5 Jahre	mehr als 5 Jahre	
1		2	3	4	5	6
1.	Anleihen					
2.	Verbindlichkeiten aus Kreditaufnahmen					
2.1	Verbindlichkeiten gegenüber Kreditinstituten	0,00	0,00	0,00	0,00	0,00
2.2	Verbindlichkeiten gegenüber öffentlichen Kreditgebern	0,00	0,00	0,00	0,00	0,00
2.3	Sonstige Verbindlichkeiten gegenüber sonstigen Kreditgebern	0,00	0,00	0,00	0,00	0,00
	Summe 2.:	0,00	0,00	0,00	0,00	0,00
3.	Verbindlichkeiten aus kreditähnlichen Rechtsgeschäften	0,00	0,00	0,00	0,00	0,00
4.	Verbindlichkeiten aus Zuweisungen und Zuschüssen, Transferleistungen und Investitionszuweisungen und -zuschüssen sowie Investitionsbeiträgen	51.748,91	51.748,91	0,00	0,00	238.985,76
5.	Verbindlichkeiten aus Lieferungen und Leistungen	112.887,09	112.887,09	0,00	0,00	103.875,76
6.	Verbindlichkeiten aus Steuern und steuerähnlichen Abgaben	3.561,14	3.561,14	0,00	0,00	3.525,32
7.	Verbindlichkeiten gegenüber verbundenen Unternehmen und gegen Unternehmen, mit denen eine Beteiligungsverhältnis besteht, und Sondervermögen	0,00	0,00	0,00	0,00	0,00
7.1	Verbindlichkeiten gegen verbundene Unternehmen	0,00	0,00	0,00	0,00	0,00
7.2	Verbindlichkeiten gegen Unternehmen, mit denen ein Beteiligungsverhältnis besteht	0,00	0,00	0,00	0,00	0,00
7.3	Verbindlichkeiten gegen Sondervermögen	0,00	0,00	0,00	0,00	0,00
	Summe 7.:	0,00	0,00	0,00	0,00	0,00
8.	Sonstige Verbindlichkeiten	0,00	0,00	0,00	0,00	0,00
Gesamtsumme (1. bis 8.):		168.197,14	168.197,14	0,00	0,00	346.386,84

10.3 Forderungsübersicht

Forderungen	Gesamtbestand Haushaltsjahr	davon mit einer Restlaufzeit			Gesamtbestand Vorjahr
		bis zu 1Jahr	1 bis 5 Jahre	mehr als 5 Jahre	
1	2	3	4	5	6
1. Forderungen aus Zuweisungen und Zuschüssen, Transferleistungen und Investitionszuweisungen und -zuschüssen sowie Investitionsbeiträgen	10.880,00	10.880,00	0,00	0,00	10.500,00
1.1 Forderungen aus Zuweisungen und Zuschüssen	10.880,00	10.880,00	0,00	0,00	10.500,00
1.2 Forderungen aus Transferleistungen	0,00	0,00	0,00	0,00	0,00
1.3 Forderungen aus Investitionszuweisungen und -zuschüssen und Investitionsbeiträgen	0,00	0,00	0,00	0,00	0,00
Summe 1.:	10.880,00	10.880,00	0,00	0,00	10.500,00
2. Forderungen aus Steuern und steuerähnlichen Abgaben	0,00	0,00	0,00	0,00	0,00
3. Forderungen aus Lieferungen und Leistungen	66,87	66,87	0,00	0,00	0,00
4. Forderungen gegenüber verbundenen Unternehmen und gegen Unternehmen, mit denen eine Beteiligungsverhältnis besteht, und Sondervermögen	36 0,00	0,00	0,00	0,00	0,00
4.1 Forderungen gegen verbundene Unternehmen	0,00	0,00	0,00	0,00	0,00
4.2 Forderungen gegen Unternehmen, mit denen ein Beteiligungsverhältnis besteht	0,00	0,00	0,00	0,00	0,00
4.3 Forderungen gegen Sondervermögen	0,00	0,00	0,00	0,00	0,00
Summe 4.:	0,00	0,00	0,00	0,00	0,00
5. Sonstige Vermögensgegenstände	0,00	0,00	0,00	0,00	0,00
Gesamtsumme (1. bis 5.):	10.946,87	10.946,87	0,00	0,00	10.500,00

10.4 Rückstellungsübersicht

Rückstellungen		Stand zu Beginn des Haushaltsjahres	Inanspruchnahme	Auflösung	Zuführung	Stand am Ende des Haushaltsjahres
1		2	3	4	5	6
1.	Rückstellungen für Pensionsverpflichtungen	0,00	0,00	0,00	0,00	0,00
2.	Rückstellungen für Beihilfeverpflichtungen	0,00	0,00	0,00	0,00	0,00
3.	Rückstellungen für Verpflichtungen aus Altersteilzeit	0,00	0,00	0,00	0,00	0,00
4.	Rückstellungen für unterlassene Instandhaltung	0,00		0,00	0,00	0,00
5.	Rückstellung für die Rekultivierung und Nachsorge von Abfalldeponien	0,00	0,00	0,00	0,00	0,00
6.	Rückstellung für die Sanierung von Altlasten	0,00	0,00	0,00	0,00	0,00
7.	Rückstellungen für Finanzausgleich und Steuerschuldverhältnisse	0,00	0,00	0,00	0,00	0,00
7.1	Rückstellungen für Ertragssteuern	0,00	0,00	0,00	0,00	0,00
7.2	Rückstellungen für Finanzausgleich	0,00	0,00	0,00	0,00	0,00
	Summe 7.:	0,00	0,00	0,00	0,00	0,00
8.	Rückstellungen für drohende Verpflichtungen aus Bürgschaften, Gewährleistungen und anhängigen Gerichtsverfahren	0,00	0,00	0,00	0,00	0,00
9.	Sonstige Rückstellungen (§ 39 Abs. 1 S. 2)	208.154,01	51.000,00	0,00	255.000,00	412.154,01
	Gesamtsumme (1. bis 9.):	208.154,01	51.000,00	0,00	255.000,00	412.154,01

10.5 Sonderpostenübersicht

Sonderposten		Stand zu Beginn des Hj.	Zugang	planmäßige Auflösung	Abgang	Stand am Ende des Hj.
1		2	3	4	5	6
1.	Sonderposten aus Investitionszuweisungen, -zuschüssen und Investitionsbeiträgen					
1.1	Zuweisungen vom öffentlichen Bereich	1.760.827,29	0	146.486,93	0	1.614.340,36
1.2	Zuschüsse vom nicht öffentlichen Bereich	0	0	0	0	0,00
1.3	Investitionsbeiträge	2.301,48	0	135,38	0	2.166,10
	Summe 1.:	1.763.128,77	0	146.622,31	0	1.616.506,46
2.	Sonstige Sonderposten	0	0	0	0	0
	Gesamtsumme (1. und 2.):	1.763.128,77	0	146.622,31	0	1.616.506,46

10.6 Übersicht zu übertragenen Ermächtigungen (Mittelübertragungen)

Investitionsnummer	Maßnahme	Übertragung der Haushaltsermächtigung		
		aus dem Vorjahr	aus dem lfd. Haushaltsjahr	Insgesamt
I53801-007	Grundstücke und grdstk. Einrichtungen	0,00	20.000,00	20.000,00
I53801-010	Speicherprogrammierte Steuerung Kläranlage	120.000,00	330.000,00	450.000,00
I53801-011	Steuerung der Klärschlammvererdungsanlage	30.000,00	0,00	30.000,00
I53801-013	Belüftung Kläranlage	35.000,00	5.000,00	40.000,00
I53801-014	Photovoltaikanlage	200.000,00	0,00	200.000,00
I53801-015	Fahrzeuge Kläranlage	0,00	30.000,00	30.000,00
I53802-001	Sanierung Außenbauwerke 2020 - 2025	828.299,00	0,00	828.299,00
	Insgesamt:	1.213.299,00	385.000,00	1.598.299,00

11 Rechenschaftsbericht

11.1 Vorbemerkungen und rechtliche Grundlagen

Mit der Aufstellung eines Jahresabschlusses nach den Regelungen des doppelten Rechnungswesens ist auch die Verpflichtung zur Abgabe eines Rechenschaftsberichts verknüpft. Gemäß § 112 Abs. 3 der Hessischen Gemeindeordnung (HGO) ist der Jahresabschluss durch einen Rechenschaftsbericht zu erläutern.

Gemäß § 51 der Verordnung über die Aufstellung und Ausführung des Haushaltsplans der Gemeinden (Gemeindehaushaltsverordnung – GemHVO) sind im Rechenschaftsbericht der Verlauf der Haushaltswirtschaft und die Lage der Gemeinde unter dem Gesichtspunkt der Sicherung der stetigen Erfüllung der Aufgaben so darzustellen, dass ein den tatsächlichen Verhältnissen entsprechendes Bild vermittelt wird. Dabei sind die wesentlichen Ergebnisse des Jahresabschlusses und erhebliche Abweichungen der Jahresergebnisse von den Haushaltsansätzen zu erläutern und eine Bewertung der Abschlussrechnungen vorzunehmen.

11.2 Jahresergebnis

Nach der Hessischen Gemeindeordnung (HGO) werden für die Beurteilung der kommunalen Haushalte vorrangig die Erträge und Aufwendungen herangezogen. Gemäß § 92 Abs. 3 HGO soll der Haushalt in jedem Jahr unter Berücksichtigung von Fehlbeträgen aus Vorjahren ausgeglichen sein. Der Ergebnishaushalt gilt als ausgeglichen, wenn der Gesamtbetrag der ordentlichen Erträge und der Zins- und sonstigen Finanzerträge mindestens ebenso hoch ist wie der Gesamtbetrag der ordentlichen Aufwendungen und der Zins- und sonstigen Finanzaufwendungen oder der Fehlbedarf im ordentlichen Ergebnis des Ergebnishaushalts und der Fehlbetrag im ordentlichen Ergebnis der Ergebnisrechnung durch die Inanspruchnahme von Mitteln der Rücklagen ausgeglichen werden können. Grundsätzlich gilt, dass ein positives Jahresergebnis das Eigenkapital in der Bilanz erhöht und ein negatives Jahresergebnis das Eigenkapital belastet. Langfristig ist ein ausgeglichenes Ergebnis notwendig, um u. a. Generationengerechtigkeit sicherzustellen.

11.2.1 Ergebnisrechnung

11.2.1.1 Ergebnislage

Das Jahresergebnis berechnet sich aus folgenden Bestandteilen:

Neues Element

Art	Erg 2024
Ordentliche Erträge	1.595.345,29
Ordentliche Aufwendungen	1.469.171,30
Verwaltungsergebnis	126.173,99
Finanzerträge	30.094,16
Zinsen und sonstige Aufwendungen	--
Finanzergebnis	30.094,16
Ordentliches Ergebnis	156.268,15
Außerordentliche Erträge	3.511,35
Außerordentliche Aufwendungen	21.284,73
Außerordentliches Ergebnis	-17.773,38
Jahresergebnis	138.494,77


Die Ergebnisse im Überblick

Im abgeschlossenen Haushaltsjahr 2024 weist die Ergebnisrechnung ein Jahresergebnis in Höhe von 138.494,77 Euro aus. Im Vergleich mit dem Jahresergebnis des fortgeschriebenen Haushaltsansatzes 2024 in Höhe von 17.992 Euro ergibt sich eine Verbesserung um 120.502,79 Euro.

Ergebnis im Vergleich

	Ergebnis 2023	Fortgeschr. Ansatz 2024	Ergebnis 2024	Vergleich fortg. Ansatz / Ergeb- nis 2024
Ordentliche Erträge	1.436.664,78	1.594.922,31	1.595.345,29	422,98 →
Ordentliche Aufwendungen	1.456.930,18	1.576.930,33	1.469.171,30	-107.759,03 ↘
Verwaltungsergebnis	-20.265,40	17.991,98	126.173,99	108.182,01 ↗
Finanzerträge	20.339,02	3.000,00	30.094,16	27.094,16 ↗
Zinsen und sonstige Aufwendungen	--	3.000,00	--	-3.000,00 ↘
Finanzergebnis	20.339,02	0,00	30.094,16	30.094,16 ↗
Ordentliches Ergebnis	73,62	17.991,98	156.268,15	138.276,17 ↗
Außerordentliche Erträge	--	--	3.511,35	3.511,35 ↗
Außerordentliche Aufwendungen	21,44	--	21.284,73	21.284,73 ↗
Außerordentliches Ergebnis	-21,44	--	-17.773,38	-17.773,38 ↘

Jahresabschluss 2024
Abwasserverband Mittleres Emstal

	Ergebnis 2023	Fortgeschr. Ansatz 2024	Ergebnis 2024	Vergleich fortg. Ansatz / Ergeb- nis 2024
Jahresergebnis	52,18	17.991,98	138.494,77	120.502,79 

Verwaltungsergebnis

Das Verwaltungsergebnis zeigt an, ob die ordentlichen Aufwendungen durch die ordentlichen Erträge gedeckt werden können oder ob bereits aus der laufenden Aufgabenwahrnehmung der Verwaltung Defizite entstehen. Die Finanzierungstätigkeit (Finanzerträge und Finanzaufwendungen wie z.B. Zinsen) bleibt bei dieser Betrachtung zunächst außen vor. Langfristig gesehen ist ein positives Verwaltungsergebnis zwingend notwendig, um eine Überschuldung zu verhindern.

Das Verwaltungsergebnis schließt in Höhe von 126.173,99 Euro ab, was einer Verbesserung des geplanten Verwaltungsergebnisses um 108.182,01 Euro entspricht. Im Vergleich zum Ergebnis des Vorjahres beträgt die Verbesserung 146.439,39 Euro.

Ordentliches Ergebnis

Verwaltungsergebnis und Finanzergebnis ergeben das Ordentliche Ergebnis, was mit einem Überschuss von 156.268,15 Euro abschließt und vom Vorjahresergebnis um 156.194,53 Euro abweicht. Der Haushaltsansatz konnte um 138.276,17 Euro übertroffen werden.

Jahresergebnis

Neben dem ordentlichen Ergebnis fließt das außerordentliche Ergebnis in Höhe von -17.773,38 Euro in das Jahresergebnis ein. Das Jahresergebnis 2024 beträgt somit 138.494,77 Euro und verändert sich zum Vorjahresergebnis um 138.442,59 Euro. Gegenüber dem geplanten Jahresergebnis in Höhe von 17.992 Euro ergibt sich eine Abweichung in Höhe von 120.502,79 Euro. **Verwendung des Jahresergebnisses**

Jahresergebnisse haben Auswirkungen auf das Eigenkapital. Grundsätzlich gilt: Negative Jahresergebnisse reduzieren das Eigenkapital. positive Abschlüsse stärken das Eigenkapital.

Jahresabschluss 2024
Abwasserverband Mittleres Emstal

In der nachfolgenden Tabelle wird die Entwicklung des Eigenkapitals in Gänze und in seinen Einzelpositionen dargestellt:

Eigenkapital - Detailbetrachtung

	Ergebnis 2020	Ergebnis 2021	Ergebnis 2022	Ergebnis 2023	Ergebnis 2024
1. - Eigenkapital	4.909.034	4.912.154	4.913.793	4.913.846	5.052.340
1.1. - Nettosition	2.351.281	2.351.281	2.351.281	2.351.281	2.351.281
1.2. - Rücklagen, Sonderrücklagen, Stiftungskapital	29.828	29.828	29.828	29.828	29.828
1.2.1 - Rücklagen aus Überschüssen des ordentlichen Ergebnisses	0	0	0	0	0
1.2.2. - Rücklagen aus Überschüssen des außerordentlichen Ergebnisses	0	0	0	0	0
1.2.3. - Sonderrücklagen	29.828	29.828	29.828	29.828	29.828
1.2.4. - Stiftungskapital	--	--	--	--	--
1.3. - Ergebnisverwendung	2.527.925	2.531.045	2.532.685	2.532.737	2.671.232
1.3.1. - Ergebnisvortrag	2.351.945	2.527.925	2.531.045	2.532.685	2.532.737
1.3.1.1 - Ordentliche Ergebnisse aus Vorjahren	2.351.945	2.517.198	2.520.393	2.526.780	2.526.854
1.3.1.2 - Außerordentliche Ergebnisse aus Vorjahren	0	10.727	10.652	5.904	5.883
1.3.2. - Jahresüberschuss / Jahresfehlbetrag	175.980	3.120	1.640	52	138.495
1.3.2.1. - Ordentlicher Jahresüberschuss / Jahresfehlbetrag	165.253	3.195	6.387	74	156.268
1.3.2.2. - Außerordentlicher Jahresüberschuss / Jahresfehlbetrag	10.727	-75	-4.748	-21	-17.773

11.2.1.1.1 Ertragslage

Entwicklung der einzelnen Ertragsarten im Überblick

Die folgende Tabelle zeigt die Entwicklung der einzelnen Ertragsarten und die Abweichungen zum Vorjahresergebnis sowie zu den Planwerten.

Ertragsarten im Überblick

	Ergebnis 2023	Fortgeschr. Ansatz 2024	Ergebnis 2024	Vergleich fortg. Ansatz / Ergebnis 2024
Privatrechtliche Leistungsentgelte	42,98	--	42,98	42,98 ↗
Kostenersatzleistungen und -erstattungen	--	--	380,00	380,00 ↗
Steuern und steuerähnliche Erträge einschl. Erträge aus gesetzl. Umlagen	1.289.999,50	1.448.300,00	1.448.300,00	0,00 →
Auflösung von Sonderposten aus Inv.zuweisungen,-zuschüssen & -beiträgen	146.622,30	146.622,31	146.622,31	0,00 →
Ordentliche Erträge	1.436.664,78	1.594.922,31	1.595.345,29	422,98 →
Finanzerträge	20.339,02	3.000,00	30.094,16	27.094,16 ↗
Außerordentliche Erträge	--	--	3.511,35	3.511,35 ↗
Summe	1.457.003,80	1.597.922,31	1.628.950,80	31.028,49 ↗

Die Erträge insgesamt weichen um 171.947 Euro vom Vorjahresergebnis und um 31.028,49 Euro von der Haushaltsplanung ab.

Dabei ergibt sich bei den ordentlichen Erträgen eine Veränderung gegenüber dem Vorjahreswert in Höhe von 158.680,51 Euro. Gegenüber dem Haushaltsplan beträgt die Veränderung 422,98 Euro.

Die wesentlichen Abweichungen des Ergebnisses der einzelnen Ertragsarten von der Haushaltsplanung werden in der folgenden Grafik dargestellt:

Steuern und ähnliche Abgaben (Verbandsumlage)

Aus der nachfolgenden Tabelle ist die Entwicklung der Verbandsumlage erkennbar:

Steuern und ähnliche Abgaben

	Ergebnis 2023	Fortgeschr. Ansatz 2024	Ergebnis 2024	Vergleich fortg. Ansatz / Ergebnis 2024
Erträge aus gesetzlichen Umlagen	1.289.999,50	1.448.300,00	1.448.300,00	0,00 →
Summe	1.289.999,50	1.448.300,00	1.448.300,00	0,00 →

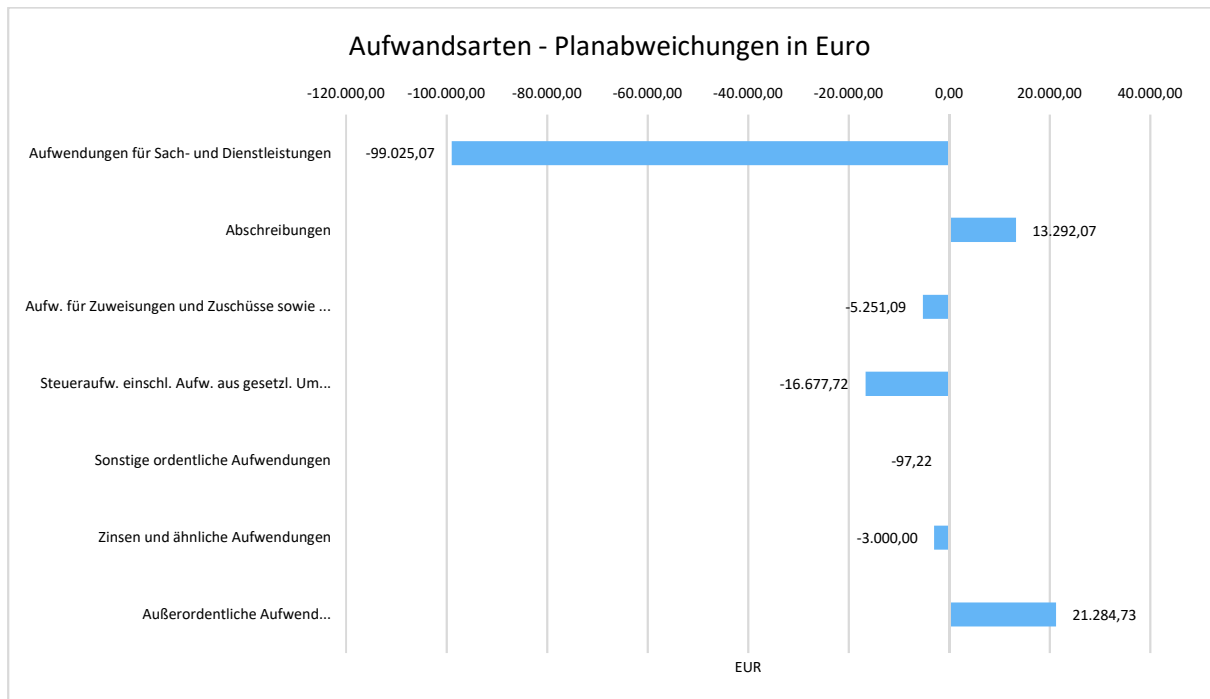
11.2.1.1.2 Aufwandslage

Die folgende Tabelle zeigt die einzelnen Aufwandsarten und deren Abweichung zum Vorjahresergebnis sowie zum Planansatz:

Aufwandsarten im Überblick

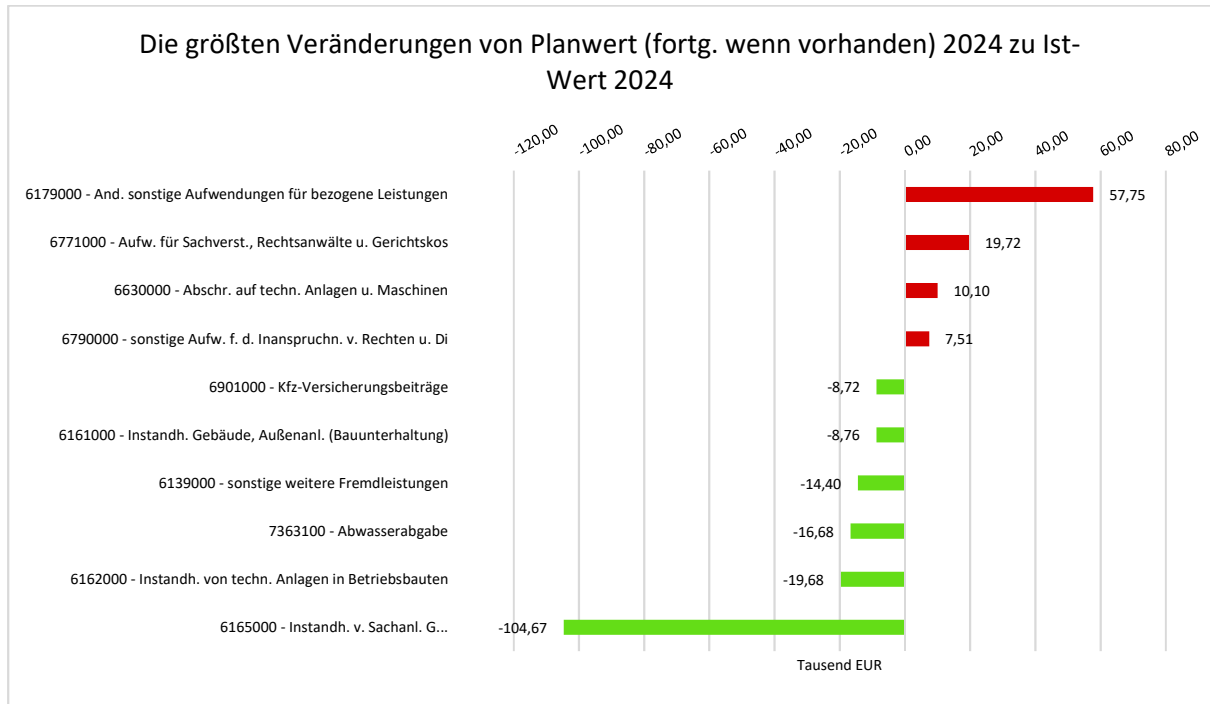
	Ergebnis 2023	Fortgeschr. Ansatz 2024	Ergebnis 2024	Vergleich fortg. Ansatz / Ergebnis 2024
Aufwendungen für Sach- und Dienstleistungen	775.476,01	884.000,00	784.974,93	-99.025,07 ↓
Abschreibungen	404.731,75	401.630,33	414.922,40	13.292,07 ↑
Aufw. für Zuweisungen und Zuschüsse sowie besondere Finanzaufw.	238.985,76	257.000,00	251.748,91	-5.251,09 ↓
Steueraufw. einschl. Aufw. aus gesetzl. Umlageverpflichtungen	36.640,32	33.000,00	16.322,28	-16.677,72 ↓
Sonstige ordentliche Aufwendungen	1.096,34	1.300,00	1.202,78	-97,22 ↓
Ordentliche Aufwendungen	1.456.930,18	1.576.930,33	1.469.171,30	-107.759,03 ↓
Zinsen und ähnliche Aufwendungen	--	3.000,00	--	-3.000,00 ↓
Außerordentliche Aufwendungen	21,44	--	21.284,73	21.284,73 ↑
Summe	1.456.951,62	1.579.930,33	1.490.456,03	-89.474,30 ↓

Die Grafik veranschaulicht die Abweichungen der einzelnen Aufwandsarten vom Planansatz:



Die Gesamtaufwendungen erhöhen sich gegenüber dem Vorjahresergebnis um 33.504,41 Euro. Gegenüber dem Haushaltsansatz konnten die Gesamtaufwendungen um 89.474,30 Euro reduziert werden.

Die ordentlichen Aufwendungen (ohne Finanzaufwendungen) weichen gegenüber dem Vorjahresergebnis um 12.241,12 Euro ab. Gegenüber dem Haushaltsplan beträgt die Abweichung der ordentlichen Aufwendungen -107.759,03 Euro.



6165000 - Instandh. v. Sachanl. Gemeindebr., Infrastr.verm.¹

11.2.2 Finanzrechnung

11.2.2.1 Allgemeine Entwicklung

Nachstehend ist der Finanzhaushalt im Vergleich zu den Ergebnissen des Vorjahres sowie zu den Planungen ersichtlich:

Finanzhaushalt / Finanzrechnung

Art	Erg 2024
09 - Einzahlungen aus laufender Verwaltungstätigkeit	1.481.881,62
18 - Auszahlungen aus laufender Verwaltungstätigkeit	1.046.698,46
19 - Saldo aus laufender Verwaltungstätigkeit	435.183,16
28 - Auszahlungen aus Investitionstätigkeit	118.820,81
29 - Saldo aus Investitionstätigkeit	-118.820,81
30 - Zahlungsmittelüberschuss/-bedarf (laufende Verwal-	316.362,35

Art	Erg 2024
tungs- und Investitionstätigkeit)	
39 - Veränderungen des Bestandes an Zahlungsmitteln	316.362,35

11.2.2.2 Investitionstätigkeit

Im Rahmen der Finanzrechnung ist insbesondere die kommunale Investitionstätigkeit von Bedeutung. Im folgenden wird ersichtlich, wie sich die Ein- und Auszahlungen der Investitionstätigkeit insbesondere im Vergleich zur Haushaltsplanung darstellen.

Investitionstätigkeit

	Ergebnis 2023	Fortgeschr. Ansatz 2024	Ergebnis 2024	Vergleich fortg. Ansatz / Ergebnis 2024
Auszahlungen für den Erwerb von Grundstücken und Gebäuden	--	410.000,00	--	-410.000,00 ↘
Auszahlungen für Baumaßnahmen	235.964,12	330.000,00	90.857,08	-239.142,92 ↘
Auszahlungen für Investitionen in das sonstige Sachanlagevermögen und immaterielle Anlagevermögen	41.027,00	1.060.828,60	27.963,73	-1.032.864,87 ↘
Summe Auszahlungen aus Investitionstätigkeit	276.991,12	1.800.828,60	118.820,81	-1.682.007,79 ↘
Saldo der Ein- und Auszahlungen aus Investitions- und Finanzierungstätigkeit	-276.991,12	-1.800.828,60	-118.820,81	1.682.007,79 ↗

11.3 Prognosebericht

Der Abwasserverband steht im Jahr 2024 finanziell stabil und hat ein solides Grundgerüst, das sich auch im Jahresabschluss widerspiegelt.

Diese solide Basis ist das Resultat einer kontinuierlichen und nachhaltigen Finanzplanung in den letzten Jahren.

Allgemeines und organisatorische Veränderungen

Das Geschäftsjahr 2024 war für den Abwasserverband Mittleres Emstal geprägt von personellen und organisatorischen Veränderungen. Zum 01.06.2024 übergab Frau Engelbrecht aus zeitlichen Gründen die Geschäftsführung an Frau Hannah Puntschuh. Frau Engelbrecht bleibt dem Verband weiterhin als stellvertretende Geschäftsführerin erhalten.

Auch die Betriebsleitung der Kläranlage in Maden wurde zum 01.10.2024 neu besetzt: Herr Marco Thormann übernahm die Leitung von Herrn Maurer, der seine Arbeitszeit reduziert hat und nun als stellvertretender Betriebsleiter fungiert.

Außenbauwerkssanierungen

Die für 2024 geplanten Arbeiten an der alten Kläranlage Dissen-Deute konnten nicht abgeschlossen werden. Witterungsbedingte Verzögerungen sowie unvorhergesehene Mängel an der Betonoberflä-

che führten zu mehreren Nachträgen und zu einem Baustopp ab Mitte November.

Die Auftragssumme beläuft sich auf 392.000 €, davon wurden bis Jahresende 136.000 € abgerechnet.

Die Mehrkosten durch Nachträge (u.a. Absturzsicherung, Hängegerüst, Rückverankerung) betragen rund 80.000 € brutto.

Photovoltaikanlage

Ein Förderantrag zur Errichtung einer Photovoltaikanlage auf dem Betriebsgebäude wurde mit Unterstützung einer anderen Kommune und einem Ingenieurbüro eingereicht. Die Mitgliedschaft des Abwasserverbandes im Bündnis „Hessen aktiv: Die Klimakommunen“ wurde inzwischen beantragt und genehmigt.

Der Förderantrag sieht eine Umsetzung der Maßnahme bis März 2026 vor. Bei erfolgreicher Förderung könnte der geplante Kreditbedarf der Im Haushalt 2024 mit 200.000 € veranschlagt wurde, entfallen.

Kanaluntersuchung (TV-Befahrung)

Die im Jahr 2024 vorgesehene TV-Untersuchung der Kanalabschnitte konnte nur teilweise durchgeführt werden. Terminverschiebungen aufgrund von Personalmangel beim beauftragten Unternehmen sowie ungünstige Witterungsbedingungen führten dazu, dass einige Streckenabschnitte nicht befahren werden konnten.

In den bislang untersuchten Bereichen wurden 35 Mängel mit kurz- bis mittelfristigem Handlungsbedarf festgestellt. Da die Gesamtbefahrung noch nicht abgeschlossen ist und weitere Problemstellen zu erwarten sind, wurde im Jahresabschluss 2024 eine Rückstellung in Höhe von insgesamt 120.000 € gebildet. Davon entfallen 70.000 € auf bereits beauftragte, aber noch nicht abgerechnete Leistungen im Rahmen der TV-Untersuchung. Weitere 50.000 € wurden für erste Instandsetzungsmaßnahmen an den betroffenen Kanälen vorgesehen.

Für das Haushaltsjahr 2025 sind darüber hinaus weitere 100.000 € zur Behebung der Schäden eingeplant. Die vollständige Umsetzung der erforderlichen Maßnahmen wird sich voraussichtlich über den Zeitraum von 2025 bis 2028 erstrecken.

Speicherprogrammierte Steuerung (SPS)

Die Planung zur Erneuerung der Speicherprogrammierten Steuerung in der Kläranlage Maden schreitet voran. Das Leistungsverzeichnis wird aktuell überarbeitet, die Ausschreibung ist für das Frühjahr 2025 vorgesehen.

Räumung der Klärschlammvererdungsanlage

Für das Jahr 2025 ist die Räumung von Beet 2 vorgesehen. Die Beprobung wurde bereits durchgeführt, die voraussichtlichen Kosten von 310.000 € wurden durch Rückstellungen abgesichert.

Anschaffung eines zusätzlichen Fahrzeugs

Die ursprünglich geplante Anschaffung eines E-Kleinwagens wurde durch die Anforderungen an den Transport der neu beschafften Mähraupe angepasst. Geplant ist nun die Beschaffung eines leistungsstärkeren Transporters im kommenden Jahr.

Umsetzung von Empfehlungen der UKV

Die Implementierung einer Absturzgefährdung am Sandfang wurde bereits in 2024 beauftragt und ist mittlerweile realisiert.

Fazit

Die wirtschaftliche Lage des Verbandes ist trotz gestiegener Bau- und Betriebskosten als stabil zu bewerten. Die Investitionen konnten, wie auch im Vorjahr, ohne Kreditaufnahme finanziert werden. Allerdings ist eine spürbare Zunahme externer Einflussfaktoren wie Wetterbedingungen, Materialpreise und Personalverfügbarkeit zu verzeichnen.

Die strategischen Planungen, insbesondere im Bereich der energetischen Sanierung (PV-Anlage) und Digitalisierung (SPS), zeigen eine klare zukunftsorientierte Ausrichtung des Verbandes.

Abwasserverband Mittleres Emstal
Gudensberg, den 06.05.2025



Sina Massow
Verbandsvorsteherin